

PEKAES

PROSTO DO CELU

PEKAES – dalszy wzrost przychodów i zysku w I kwartale

Wyniki Grupy PEKAES w I kw. 2014 r.

KLUCZOWE INFORMACJE 1/2

- **PEKAES** konsekwentnie wprowadza w życie przyjętą strategię rozwoju, dzięki czemu staje się wiarygodnym i konkurencyjnym podmiotem na rynku, wygrywając kluczowe przetargi i pozyskując referencyjnych klientów – Zarząd z sukcesem realizuje główne założenia dotyczące rozwoju PEKAES tj. rozwój biznesu i usprawnienie jakości zarządzania we wszystkich obszarach działalności biznesowej;
- **PEKAES** jest na etapie stałego wzrostu, a uzyskane wyniki finansowe potwierdzają słuszność przyjętych i realizowanych celów biznesowych - wszystkie kluczowe wyniki finansowe spółki są na plusie i osiągnęły znaczącą poprawę w odniesieniu do analogicznego okresu roku ubiegłego. Są następstwem precyzyjnie realizowanego planu i strategii, dobrego zarządzania i nadzoru, a także szybkiego reagowania na zmieniające się potrzeby i oczekiwania kontrahentów;
- **PEKAES** zanotował wzrost przychodów o **61,7 mln zł**, do 180,1 mln zł w I kwartale 2014 r. (wzrost o **52 proc.**). Wynik **EBITDA** osiągnął **8,58 mln zł** w I kwartale 2014 r., wobec 403 tys. zł w I kwartale 2013 r. Z kolei zysk netto wyniósł **4,2 mln zł**, wobec 1,59 mln zł straty netto w I kwartale 2013 r.

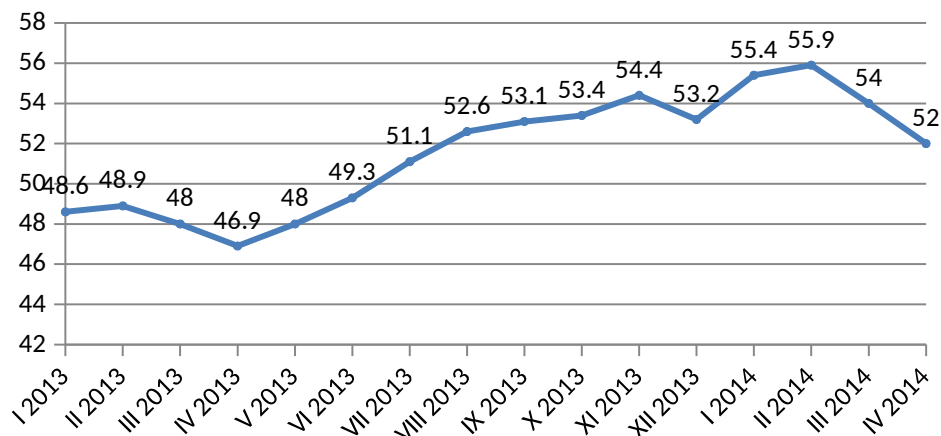
KLUCZOWE INFORMACJE 2/2

- **PEKAES** zanotował prawie **10-krotny** wzrost rentowności netto (na działalności kontynuowanej) oraz **20-krotny** wzrost rentowności EBITDA (na działalności kontynuowanej);
- **PEKAES posiada ogromny potencjał do dalszego organicznego i skokowego rozwoju** – spółka dysponuje dużą ilością gotówki, bardzo niskim zadłużeniem i nową wizją rozwoju uwzględniającą także rozwój nieorganiczny;
- Na koniec marca 2014 roku **Grupa PEKAES** posiadała ponad **53,6 mln zł** środków pieniężnych oraz krótkoterminowych aktywów finansowych;
- **PEKAES buduje nowe kompetencje** – spółka wchodzi w nowe obszary, wysokomarżowe usługi o najwyższym, europejskim poziomie;
- **PEKAES kontynuuje budowę silnej grupy logistyczno-intermodalnej** – spółka będzie w stanie oferować kompleksową usługę logistyczną, przez co zwiększy swoją pozycję rynkową. Zarząd monitoruje rynek w kontekście kolejnych, ewentualnych akwizycji, zarówno na krajowym, jak i zagranicznym rynku.

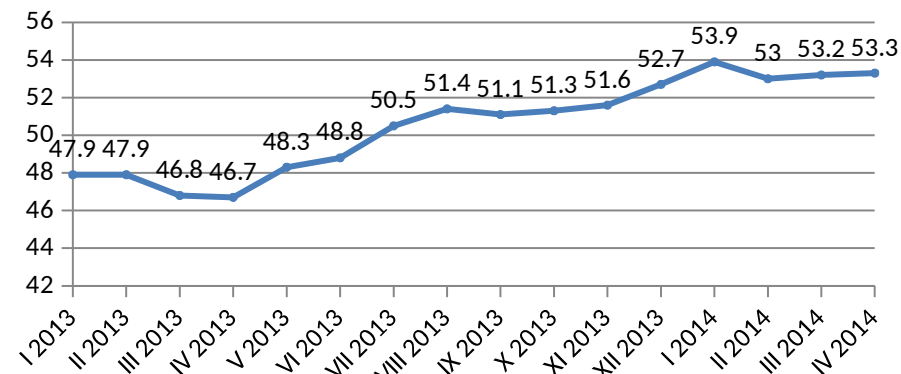
- **Otoczenie ekonomiczne PEKAES**
- **Wyniki finansowe Grupy w I kw. 2014 r.**
- **Pozostałe informacje**

Koniunktura w przemyśle

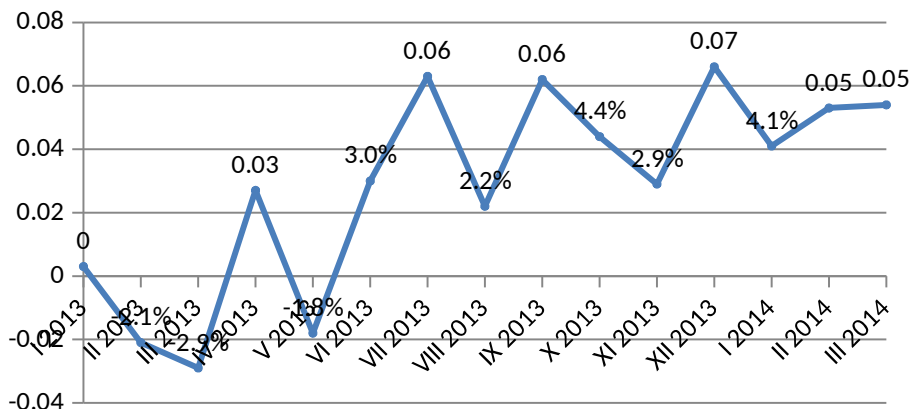
PMI przemysłu dla Polski



PMI przemysłu dla Strefy Euro



Produkcja przemysłowa w Polsce r/r



- Wskaźnik PMI polskiego sektora przemysłowego spadł w marcu o 1,9 pkt względem lutego i wyniósł 54 pkt
- W całym I kw. 2014 r. średni wskaźnik PMI wyniósł 55,1 pkt i był o 6,6 pkt wyższy w porównaniu r/r, kiedy to wyniósł 48,5 pkt
- Wskaźnik PMI przemysłu dla strefy euro wzrósł do 53,2 pkt w marcu z 53 pkt w lutym
- Produkcja przemysłowa w marcu 2014 roku wzrosła o 6,4 proc. r/r

Koniunktura w transporcie

W I kw. 2014 r. wartość sprzedanych usług przedsiębiorstw transportowych (przewozy pasażerów, towarów, poczty, usługi przeładunków, spedycji, składowania, itp.) zwiększyła się o 5,6% w porównaniu do analogicznego okresu roku ubiegłego.

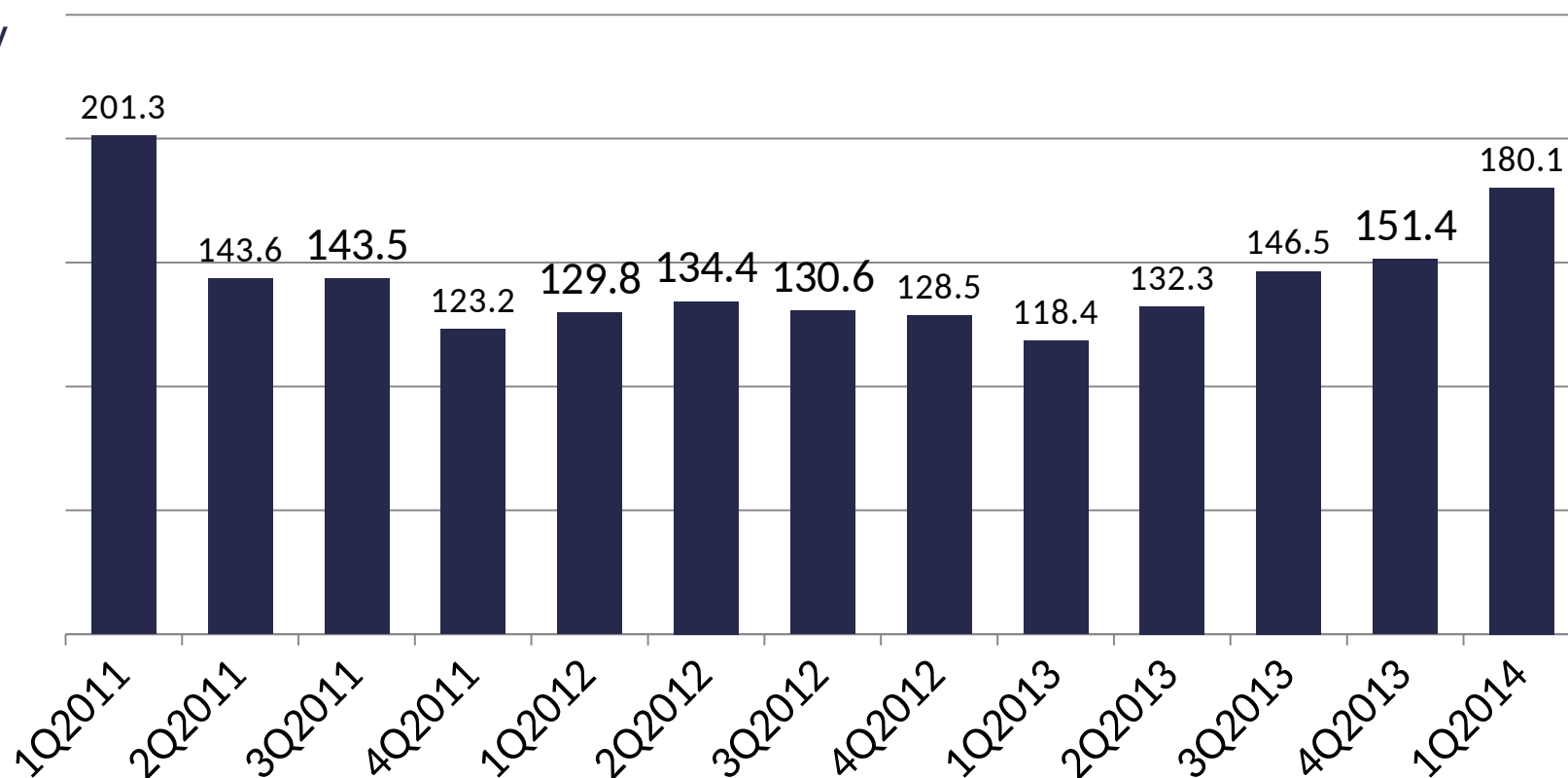
W transporcie samochodowym wzrost sprzedaży w I kw. 2014 r. wyniósł 5,3% r/r. Zwiększyła się również sprzedaż m.in. w transporcie lotniczym (o 17,4%), kolejowym (o 5,6%, wobec spadku o 4,1% przed rokiem) oraz w jednostkach zajmujących się magazynowaniem i działalnością usługową wspomagającą transport (o 4,8%).

Przewozy ładunków ogółem w I kw. 2014 r. wyniosły 109,7 mln ton, tj. wzrosły o 4,8% r/r. Wzrost przewozów obserwowano w transporcie samochodowym, kolejowym i śródlądowym. Spadek odnotowano w transporcie morskim i rurociągowym. W marcu br. przewieziono ogółem 38,8 mln ton ładunków, czyli o 4,7% więcej niż przed rokiem.

Przychody

Przychody skonsolidowane Grupy PEKAES z działalności kontynuowanej z ujęciem zdarzeń jednorazowych [mln PLN]

Grupa PEKAES zwiększyła przychody w I kw. 2014 r. o 52,1% r/r do **180,1 mln zł**, wobec **118,4 mln zł** wypracowanych w porównaniu r/r



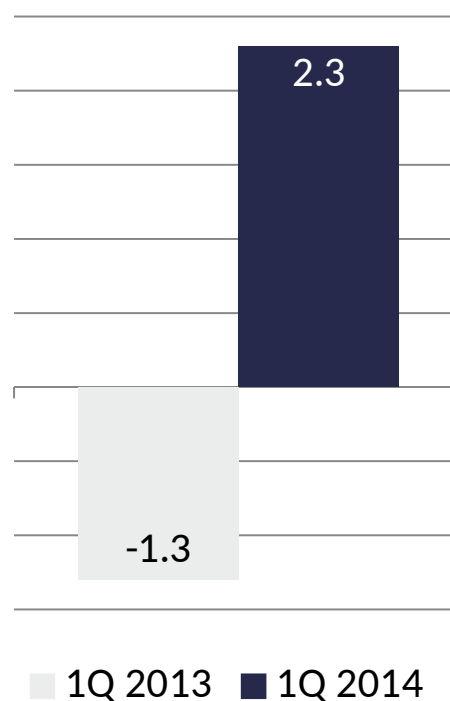
Kluczowe wskaźniki

PEKAES zdecydowanie zwiększył rentowność EBITDA na działalności kontynuowanej (z 0,3% w I kw. 2013 r. do 4,8% w I kw. 2014 r. Na plus odnotowano również rentowność netto, która z -1,3% w I kw. 2013 roku wzrosła do 2,3% w I kw. 2014.

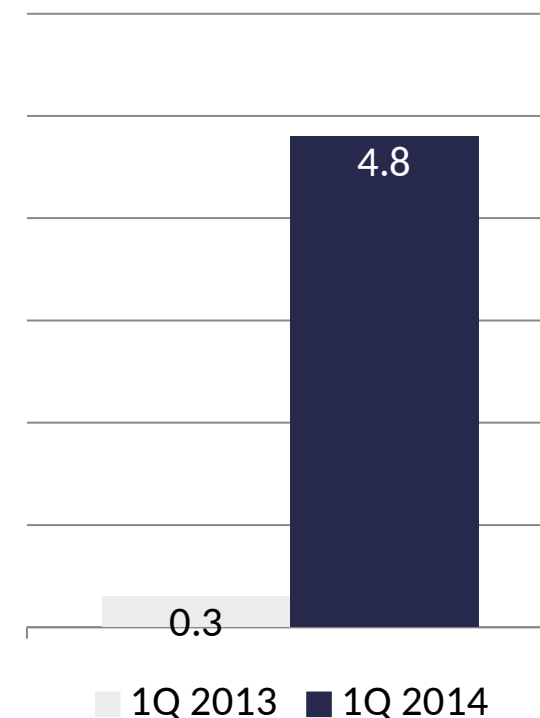
Poprawa wskaźników rentowności jest **stałym elementem budowania wartości PEKAES**

Rentowność Grupy PEKAES w I kw. 2014 roku (proc.)

Rentowność netto



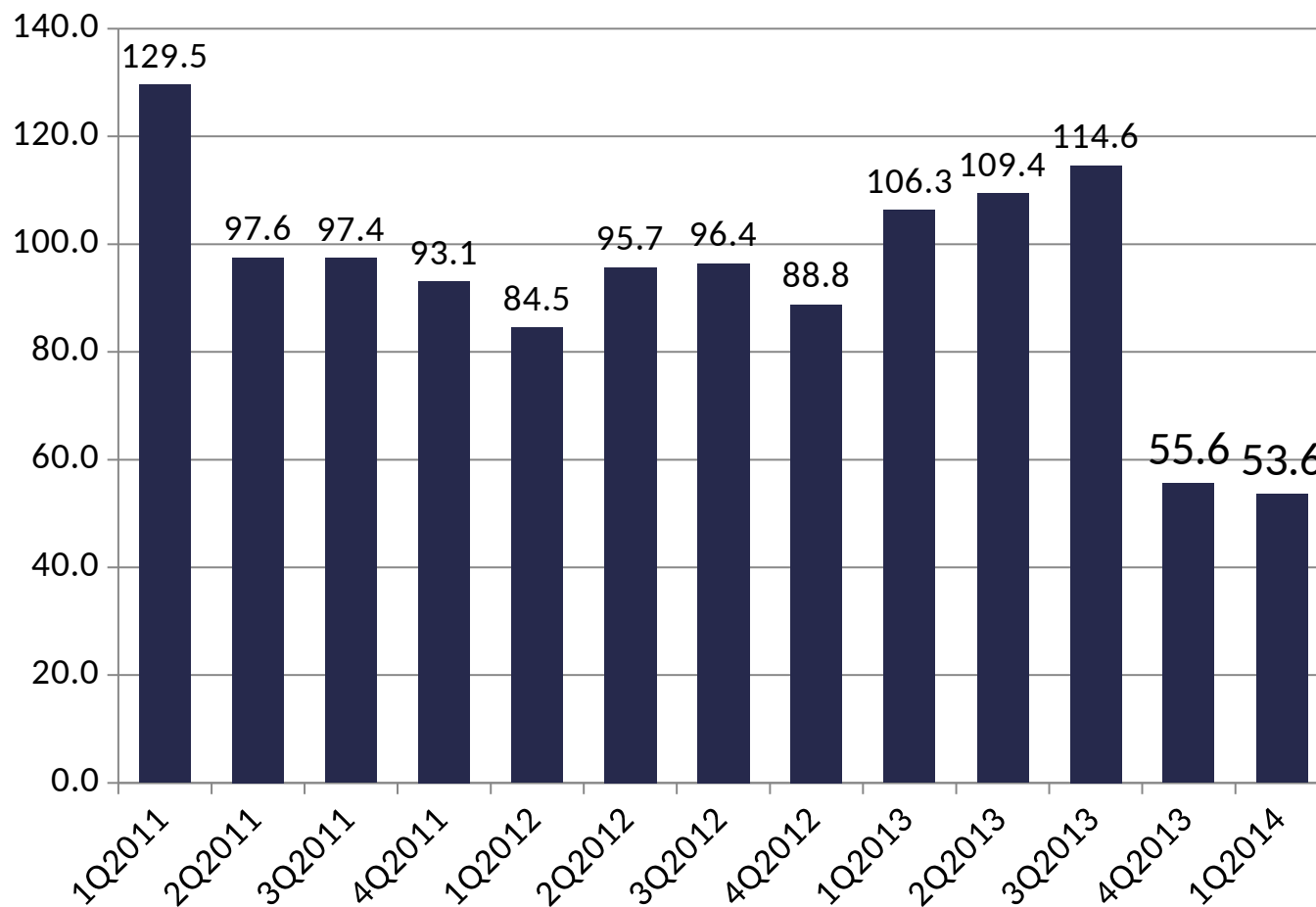
Rentowność EBITDA
(działalność kontynuowana)



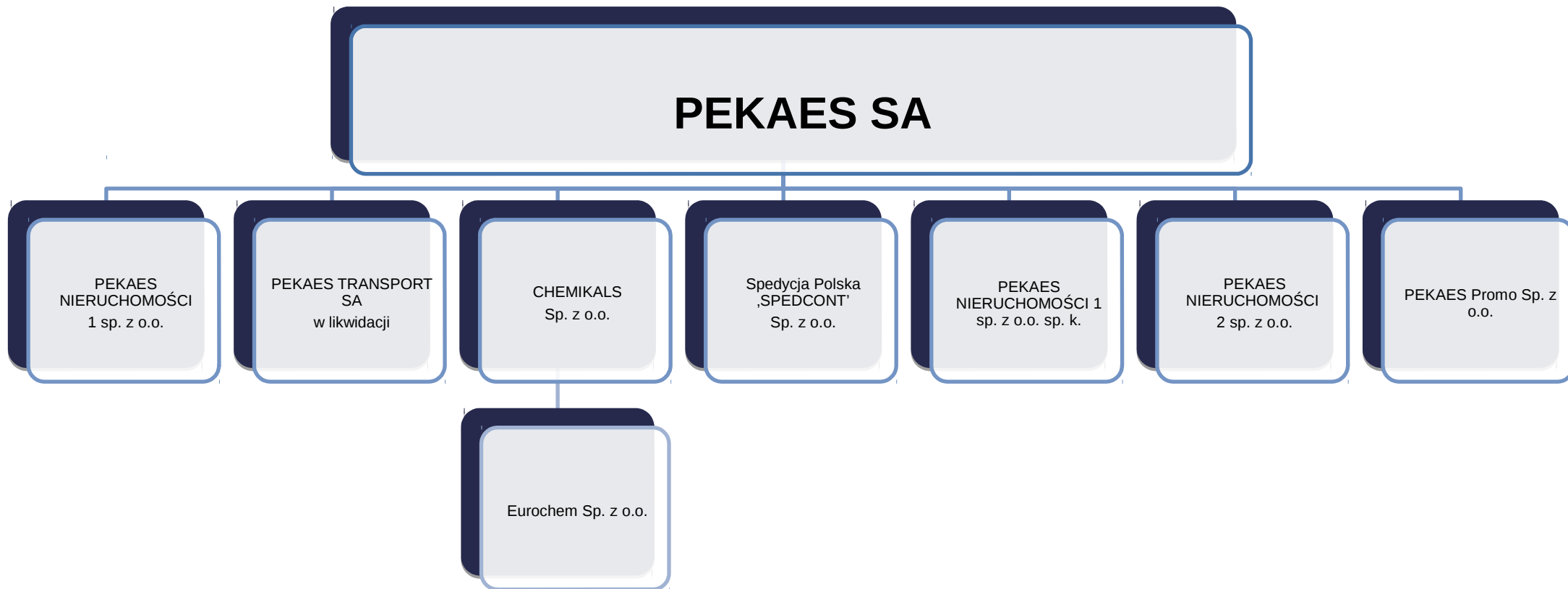
Grupa generuje
i utrzymuje wysoki
stan gotówki

Na koniec I kw. 2014 r.
Grupa PEKAES
dysponowała **53,6 mln zł**
środków pieniężnych
oraz krótkoterminowych
aktywów finansowych

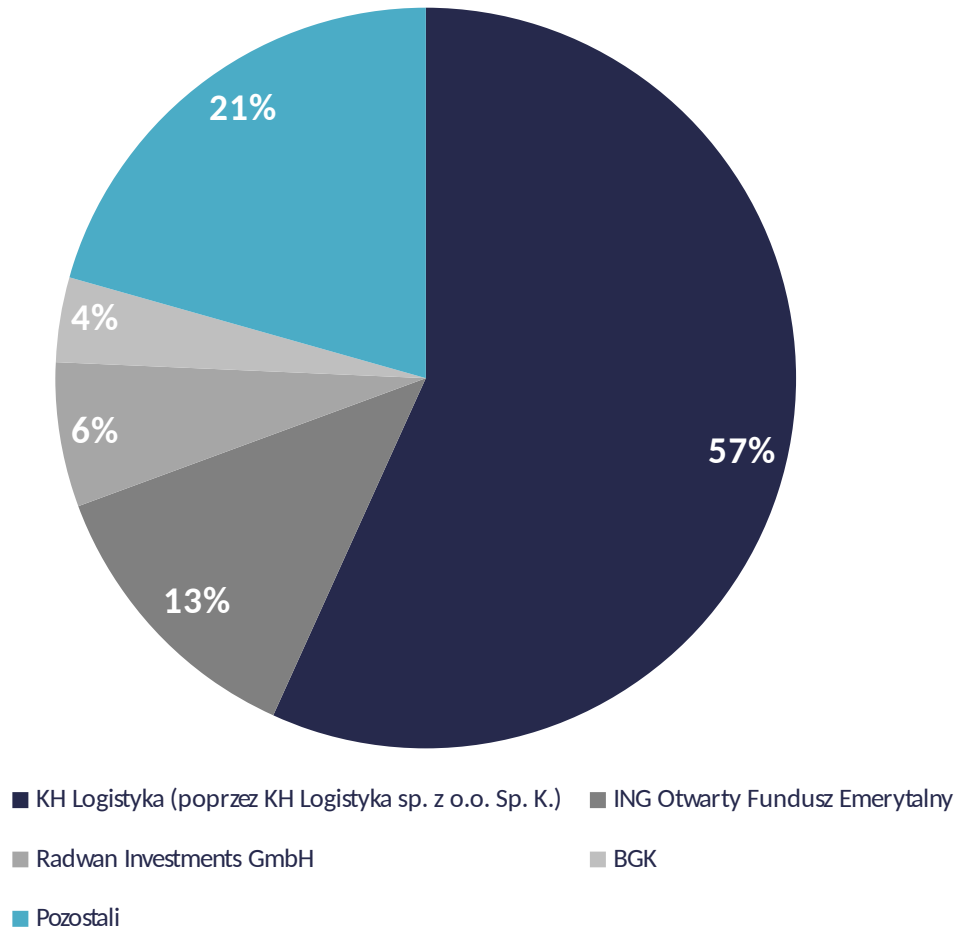
Stan gotówki [mln PLN]



Struktura Grupy Kapitałowej PEKAES



Akcjonariat



Zarząd



Maciej Bachman
Prezes Zarządu



Arkadiusz Filipowski
Członek Zarządu



Jarosław Sidorowicz
Członek Zarządu

Rada Nadzorcza

Jarosław Sroka – Przewodniczący
Przemysław Schmidt - Wiceprzewodniczący
Wojciech Stramski – Sekretarz
Robert Sochacki – Członek
Mariusz Nowak – Członek
Krzysztof Gerula - Członek
Łukasz Meissner - Członek

PEKAES

PROSTO DO CELU

PEKAES SA, ul. Spedycyjna 1, 05-870 Błonie, Polska
T + 48 22 460 26 26, F +48 22 460 27 27
www.pekaes.pl