

# PEKAES

PROSTO DO CELU

**PEKAES zwielokrotnił zyski  
i powiększył przychody**

**Wyniki Grupy PEKAES w 2013 r.**

## KLUCZOWE INFORMACJE 1/2

- **Rok 2013 był jednym z najlepszych okresów dla PEKAES w historii.** Wszystkie kluczowe dane finansowe poprawiły się w stosunku do 2012 r. Wzrosły nie tylko przychody, ale wielokrotnie poprawił się wynik finansowy oraz rentowność. Grupa zmniejszyła także koszty;
- PEKAES wypracował **11 mln zł zysku netto**, wobec straty netto 13,4 mln zł rok wcześniej. Tym samym, firma zwiększyła swoje przychody o 25,3 mln zł czyli o prawie 5%, do **548,6 mln zł**;
- Wynik netto, z wyłączeniem działalności zaniechanej, wzrósł z 3,8 mln zł w 2012 r. do **13,0 mln zł** na koniec ubiegłego roku. Ponadto wynik EBITDA wzrósł o ponad 100%, z 7,5 mln zł w 2012 r. do **17,6 mln zł** na koniec 2013 roku;
- PEKAES zdecydowanie zwiększył rentowność EBITDA (z 1,4% w 2012 r. do **3,2%** w 2013 r.) oraz rentowność netto, która z -2,6% w 2012 r. wzrosła do **2,0%** na koniec ubiegłego roku;

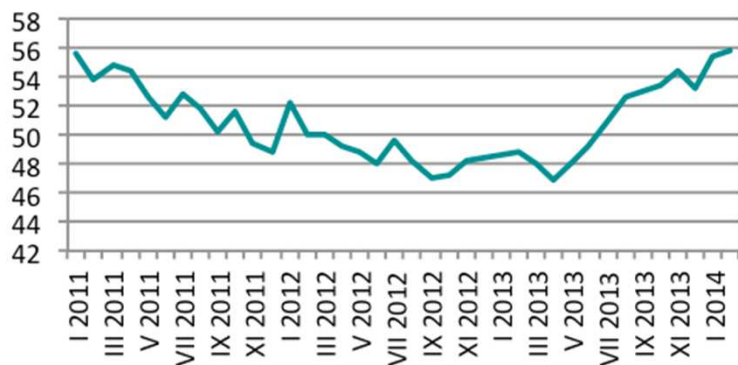
## KLUCZOWE INFORMACJE 2/2

- PEKAES obniżył koszty ogólnego zarządu o **24%**;
- Na koniec 2013 r., Grupa posiadała ponad **55,6 mln zł** środków pieniężnych oraz krótkoterminowych aktywów finansowych;
- **Dzięki nowym, silnym fundamentom PEKAES zdobywa rynek.** Niezwykle dynamiczny rozwój organiczny Grupy w ubiegłym roku to efekt przeprowadzonych zmian i realizacji strategii biznesowej. PEKAES zmienił postrzeganie firmy na rynku, startował i wygrywał największe przetargi logistyczne w kraju, zdobywając referencyjnych klientów. Poprawiła się efektywność operacji i jakość portfela klientów. Poszerzono ofertę na rynkach zagranicznych (Czechy, Niemcy);
- **PEKAES konsekwentnie realizuje swoje założenia, wypełnia zobowiązania wobec rynku.** Zarząd z sukcesem realizuje główne plany dotyczące rozwoju PEKAES: systematycznie poprawia wyniki, rozwija biznes, wprowadza nowe, wysokomarżowe usługi i usprawnienia jakości zarządzania;

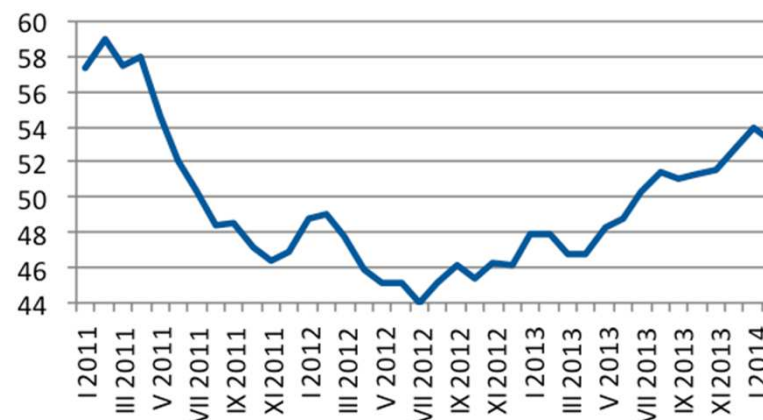
- **Otoczenie ekonomiczne PEKAES**
- **Wyniki finansowe Grupy w 2013 r.**
- **Pozostałe informacje**

## Koniunktura w przemyśle

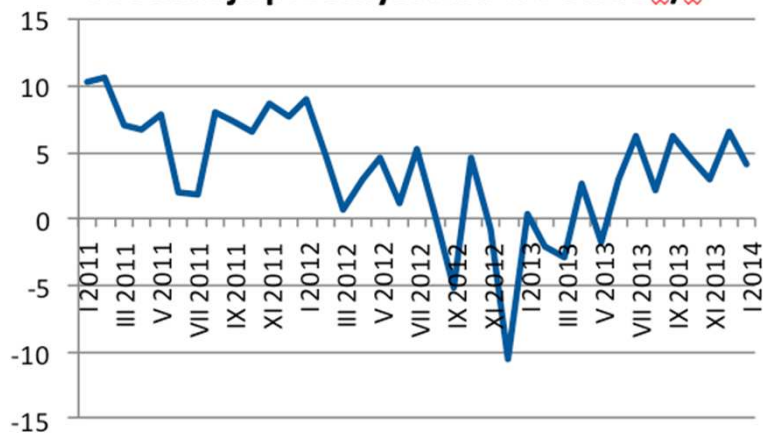
PMI przemysłu dla Polski



PMI przemysłu Strefa Euro



Produkcja przemysłowa w Polsce r/r



- Wskaźnik PMI polskiego sektora przemysłowego spadł w grudniu o 1,2 pkt względem listopada i wyniósł 53,2 pkt
- W całym IV kw. 2013 r. wskaźnik PMI wyniósł 53,6 pkt i był najwyższy od I kw. 2011 r.
- Wskaźnik PMI sektora przemysłowego strefy euro wzrósł do 52,7 pkt w grudniu z 51,6 pkt w listopadzie.
- Produkcja przemysłowa w drugiej połowie 2013 roku wyraźnie się odbiła. W grudniu 2013 roku wzrosła 6,6 proc. rok do roku, po wzroście o 2,9 proc. w listopadzie.

## Koniunktura w transporcie

W 2013 roku wartość sprzedanych usług przedsiębiorstw transportowych (przewozy pasażerów, towarów, poczty, usługi przeładunków, spedycji, składowania, itp.) wzrosła o 3 proc. w porównaniu do 2012 r.

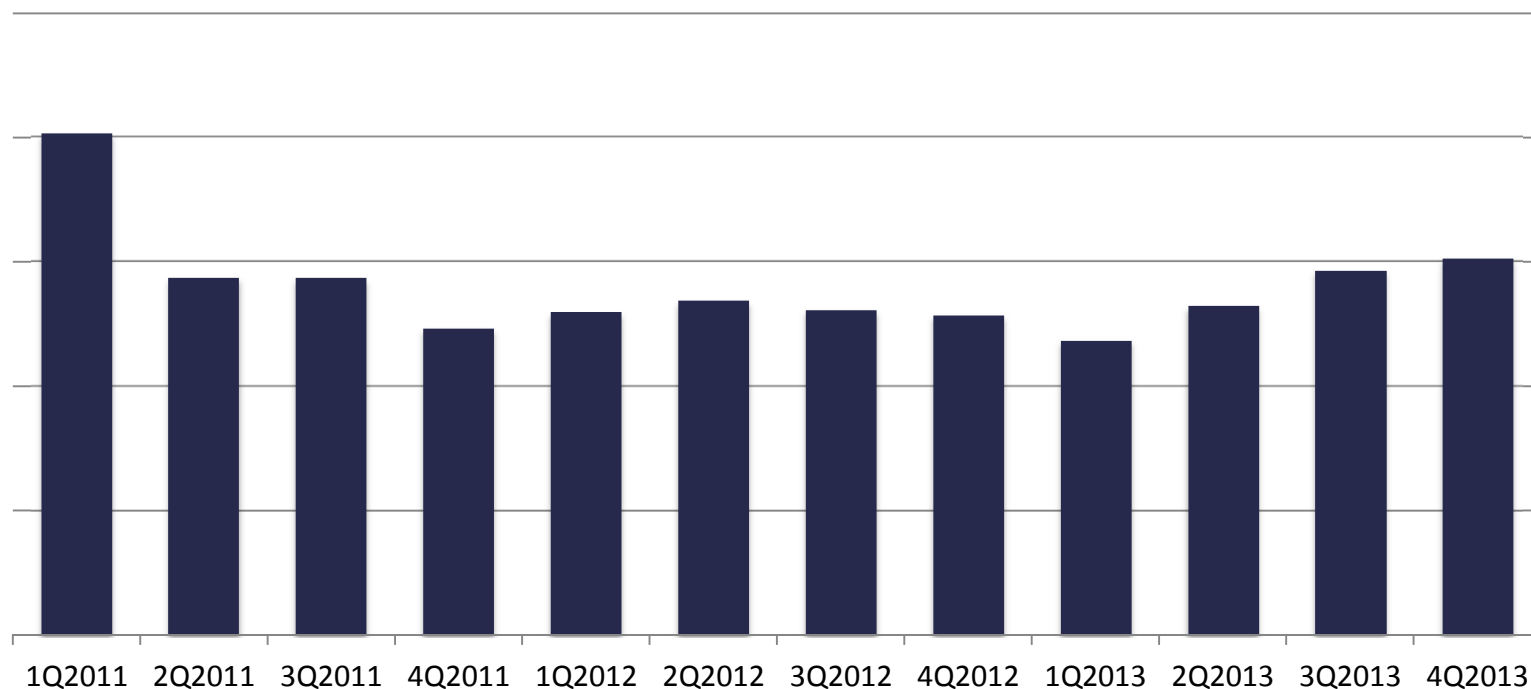
W spółkach transportu zawodowego, zatrudniających ponad 9 osób, sprzedano usługi o 4,8 proc. większe niż w 2012 roku. Przyczyniła się do tego wysoka dynamika sprzedaży w IV kwartale - o 8,1 proc., w tym w grudniu - o 13,2 proc. r/r.

Wartość usług wzrosła w magazynowaniu i działalności usługowej wspomagającej transport ( 7 proc.) oraz w transporcie samochodowym (3,8 proc.). Jednocześnie w transporcie kolejowym spadła o 4,7 proc. Przedsiębiorstwa transportu zawodowego, zatrudniające ponad 9 osób, przewiozły w 2013 r. 462,5 mln ton ładunków, tj. o 0,4 proc. więcej niż w 2012 r.

## Przychody

Przychody skonsolidowane Grupy PEKAES z działalności kontynuowanej z ujęciem zdarzeń jednorazowych [mln PLN]

PEKAES zwiększył swoje przychody o **25,3 mln** zł czyli o prawie 5%, do **548,6** mln zł.



## Kluczowe wskaźniki

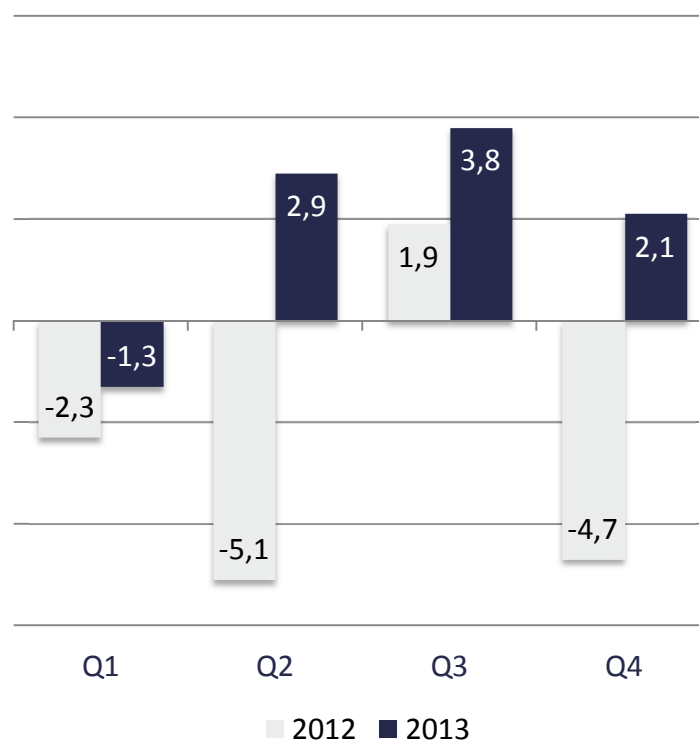
## PEKAES

zdecydowanie zwiększył rentowność EBITDA (z 1,4% w 2012 r. do **3,2%** w 2013 r.) oraz rentowność netto, która z -2,6% w 2012 r. wzrosła do **2,0%** na koniec 2013 roku.

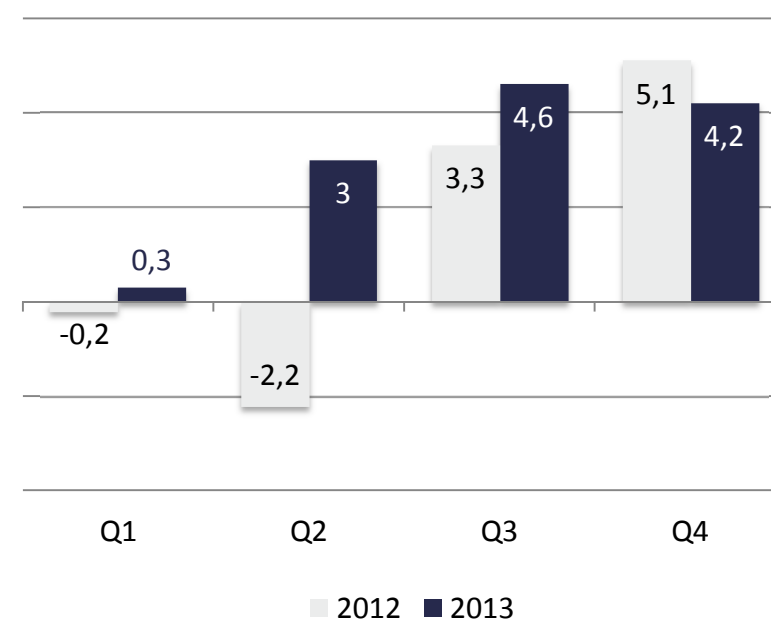
Poprawa wskaźników rentowności jest **stałym elementem budowania wartości PEKAES**

## Rentowność Grupy PEKAES w 2013 roku (proc.)

## Rentowność netto



## Rentowność EBITDA

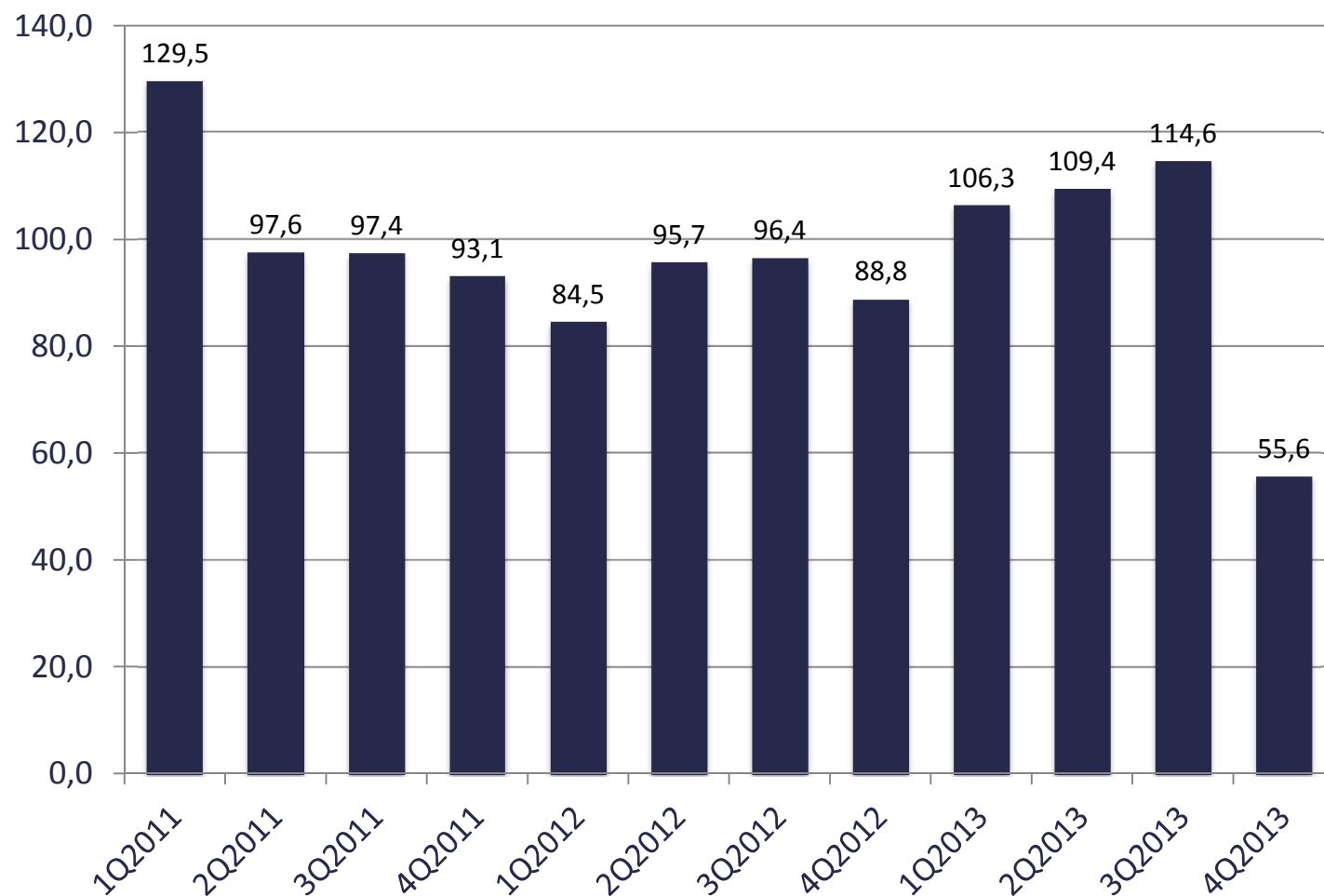


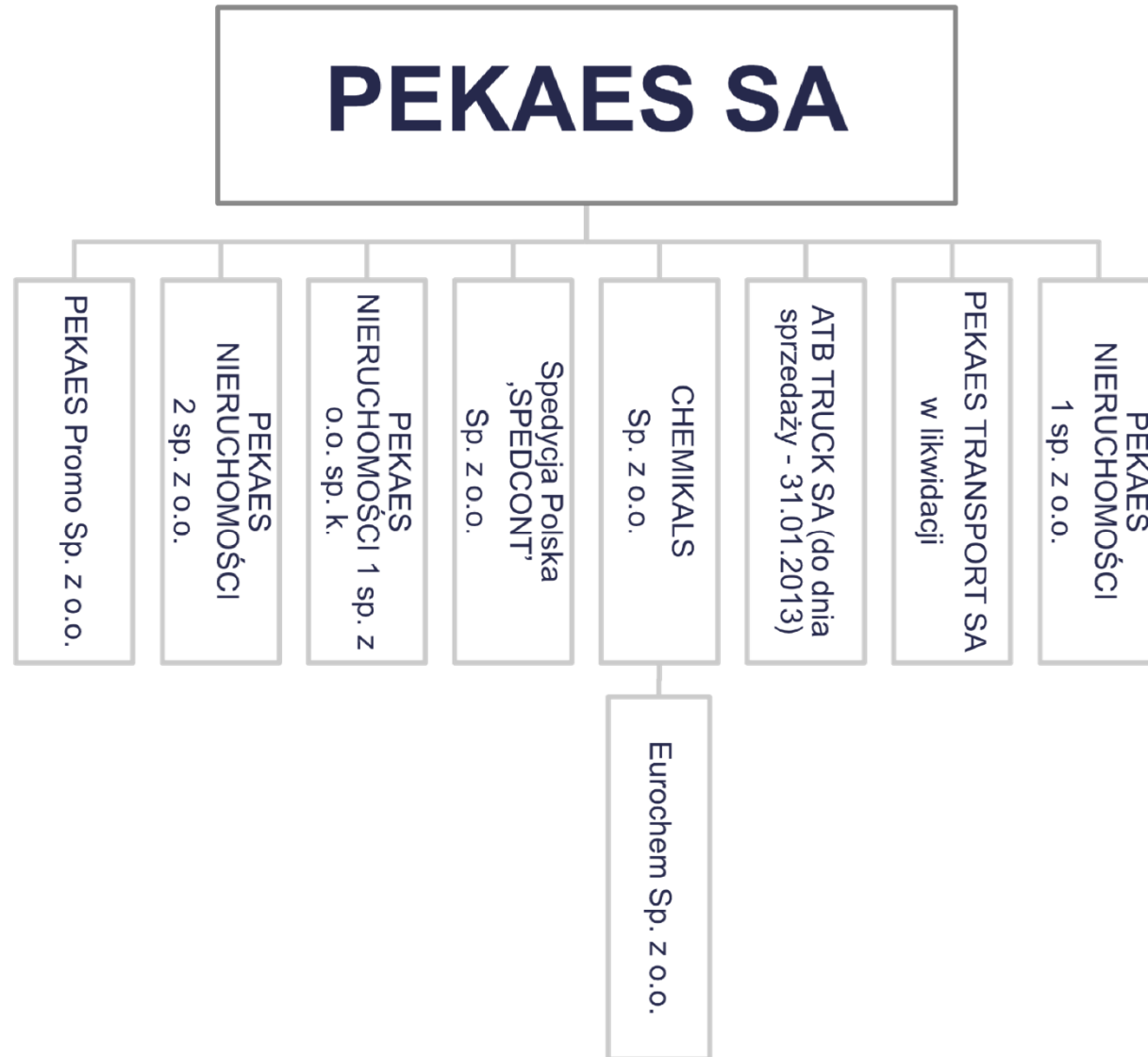


Grupa generuje  
i utrzymuje wysoki  
stan gotówki

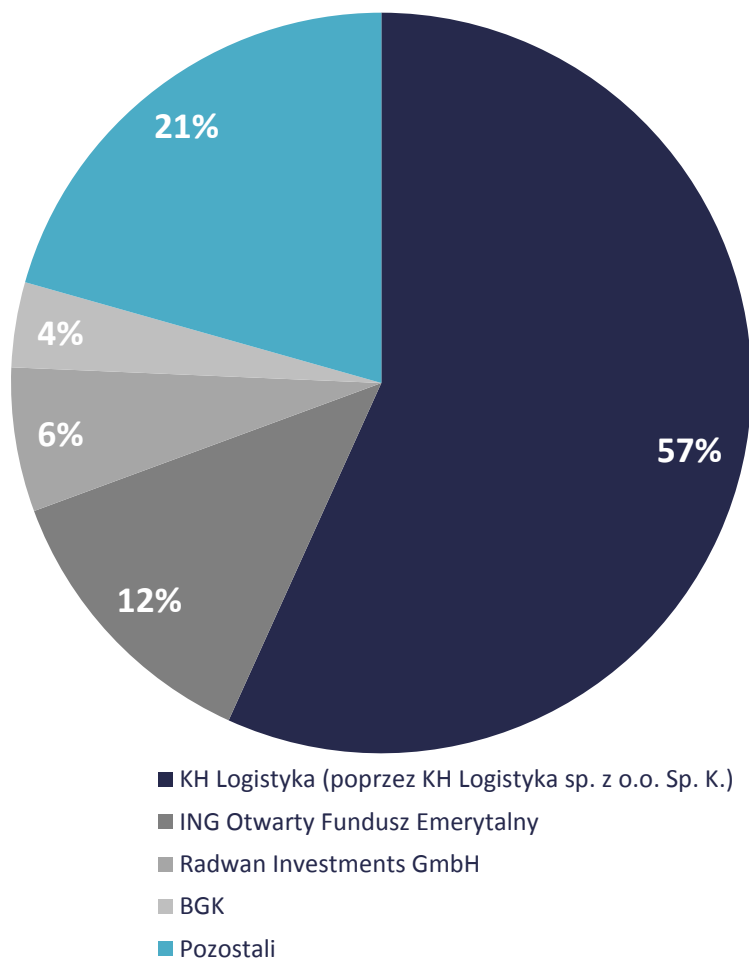
Na koniec IV kw. 2013 r.  
Grupa PEKAES  
dysponowała **55,6 mln zł**  
środków pieniężnych oraz  
krótkoterminowych  
aktywów finansowych

Stan gotówki [mln PLN]



Struktura Grupy  
kapitałowej PEKAES

## Akcjonariat



## Zarząd



**Maciej Bachman**  
Prezes Zarządu



**Arkadiusz Filipowski**  
Członek Zarządu



**Jarosław Sidorowicz**  
Członek Zarządu

## Rada Nadzorcza

Jarosław Sroka – Przewodniczący  
Przemysław Schmidt - Wiceprzewodniczący  
Wojciech Stramski – Sekretarz  
Robert Sochacki – Członek  
Mariusz Nowak – Członek  
Krzysztof Gerula - Członek  
Łukasz Meissner - Członek

# PEKAES

PROSTO DO CELU

PEKAES SA, ul. Spedycyjna 1, 05-870 Błonie, Polska  
T + 48 22 460 26 26, F +48 22 460 27 27  
[www.pekaes.pl](http://www.pekaes.pl)