



www.pekaes.com.pl

PEKAES kontynuuje ścieżkę wzrostu

Wyniki Grupy PEKAES w III kwartale 2012 r.

Warszawa, 13 listopada 2012 r.



PODSUMOWANIE

- Z każdym kolejnym kwartałem PEKAES **poprawia wynik EBITDA**, który w III kw. 2012 r. wyniósł **ponad 3,31* mln zł**
- Narastająco po 9 miesiącach 2012 r. **EBITDA wynosi 5,3* mln zł**, co stanowi wzrost o **23%** w stosunku od EBITDA narastająco po 9 miesiącach 2011 r. (4,3 mln zł).
- **Pozytywny trend** Grupy PEKAES jest kontynuowany. Osiągnięty w III kw. 2012 r. wynik netto w wysokości **2,5 mln** zł** był równocześnie **najwyższym wynikiem w tym roku**
- PEKAES skutecznie **zmniejsza bazę kosztową**, utrzymując przy tym stabilne przychody i poprawiając efektywność: koszty ogólnego zarządu (bez zdarzeń jednorazowych) spadły o **20,3%** w ujęciu kwartalnym
- W III kw. 2012 r. została przyjęta **nowa struktura obszaru sprzedaży**, której celem jest zwiększenie efektywności sprzedaży i dalsza poprawa rentowności

*bez zdarzeń jednorazowych

** ze zdarzeniami jednorazowymi



Agenda

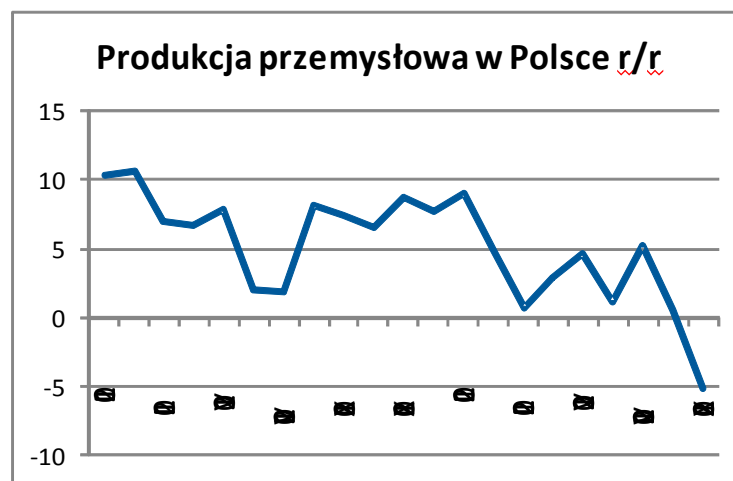
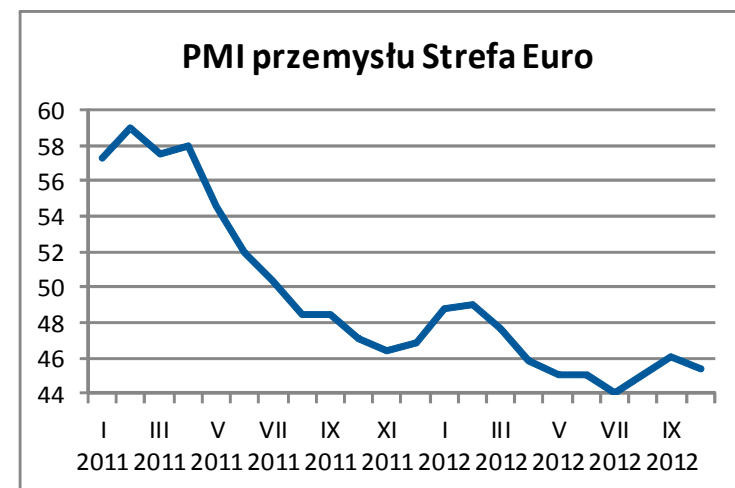
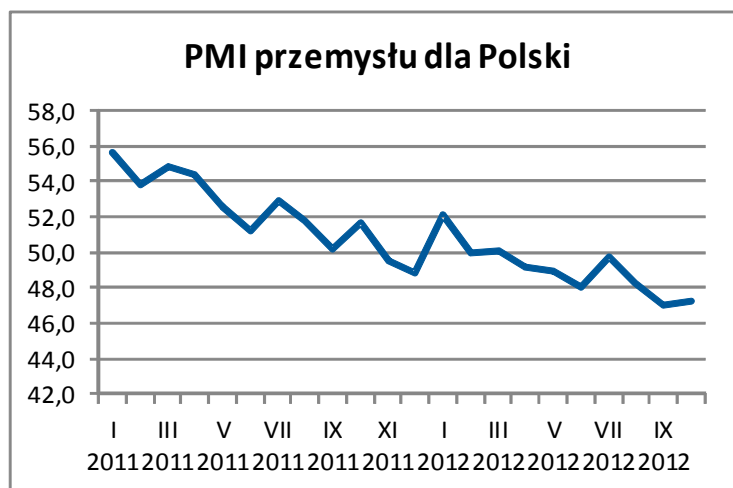
- **Otoczenie ekonomiczne PEKAES**
- **Wyniki finansowe Grupy w III kwartale 2012 r.**
- **Wskaźniki rynkowe PEKAES**



Otoczenie ekonomiczne PEKAES

KONIUNKTURA W PRZEMYŚLE

- **Krajowy przemysł wykazuje oznaki spowolnienia**
- **Wskaźniki wyprzedzające nie sugerują jego wyraźnego odbicia w najbliższych miesiącach**
- **Coraz słabiej radzi sobie przemysł w Strefie Euro**

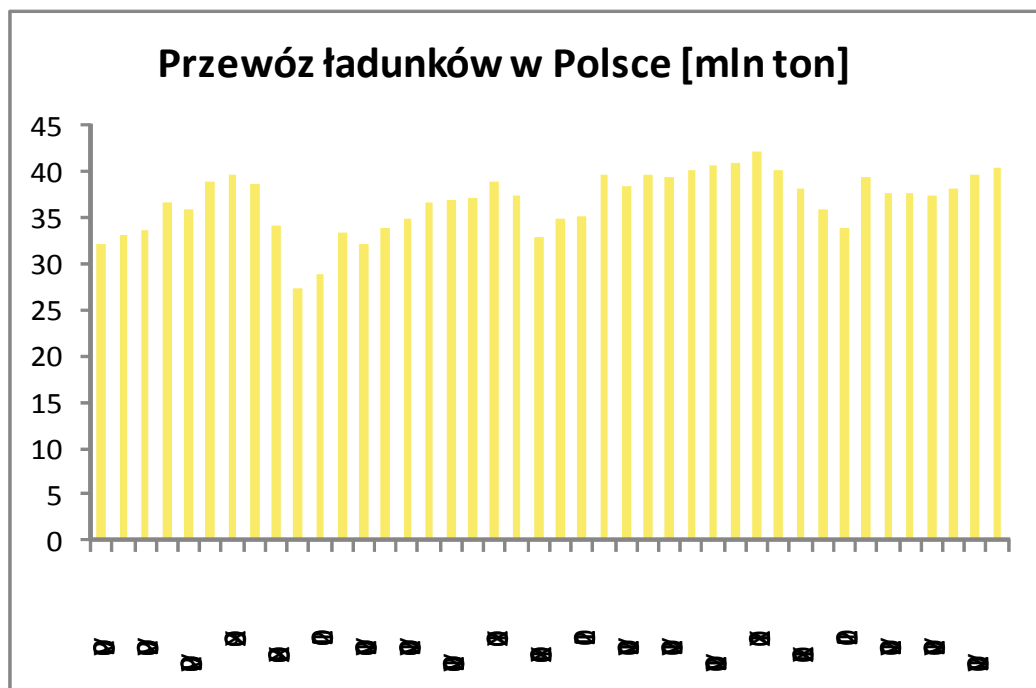


- **Produkcja przemysłowa we wrześniu wykazała ujemną dynamikę po raz pierwszy od października 2009 r., a zanotowane w tym miesiącu tempo spadku było najgłębsze od maja 2009 r.**

- **Indeks PMI dla Polski wciąż utrzymuje się poniżej 50 pkt. sugerując słabnącą kondycję krajowego przemysłu**

- **Indeks PMI w Strefie Euro spada już nie tylko poniżej granicy 50 pkt., ale także poniżej 45 pkt., obrazując coraz poważniejsze spowolnienie europejskiej gospodarki**

KONIUNKTURA W TRANSPORCIE

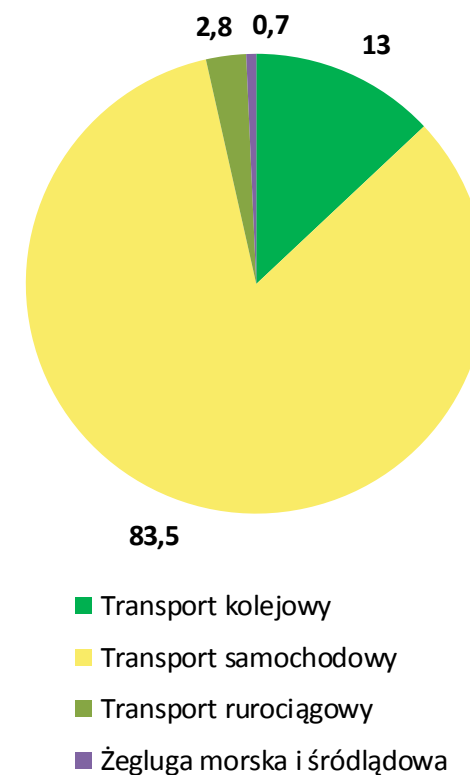


9% - wzrost przewozów ładunków w 2011 r.

82,5% - stanowił transport zarobkowy krajowy w 2011 r.

2% - wzrost ilości przewożonych towarów we wrześniu 2012 r. w stosunku do września 2011 r.

Struktura przewozów ładunków w Polsce w 2011 r. [%]





Wyniki finansowe w III kwartale 2012 r.

PODSUMOWANIE

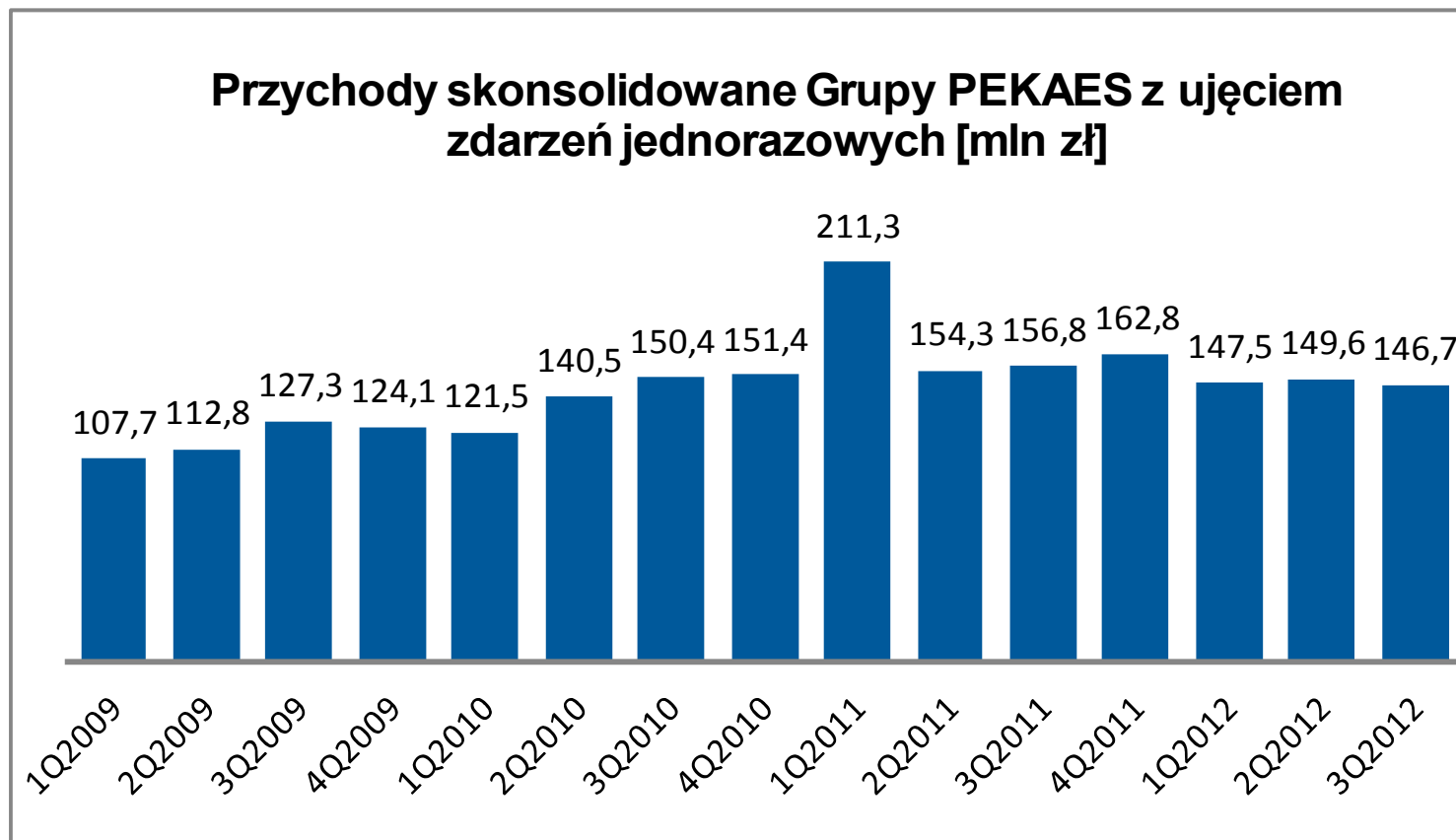
- **Ponad 46% wzrost EBITDA** w III kw. względem II kw. 2012 r. (**3,31* mln zł**)
- **Wzrost EBITDA rok do roku** (3,31* mln zł vs 3,29 mln zł)
- **Dodatni wynik netto: ponad 2,5 mln zł** w III kw. 2012 r.

*bez zdarzeń jednorazowych

** ze zdarzeniami jednorazowymi

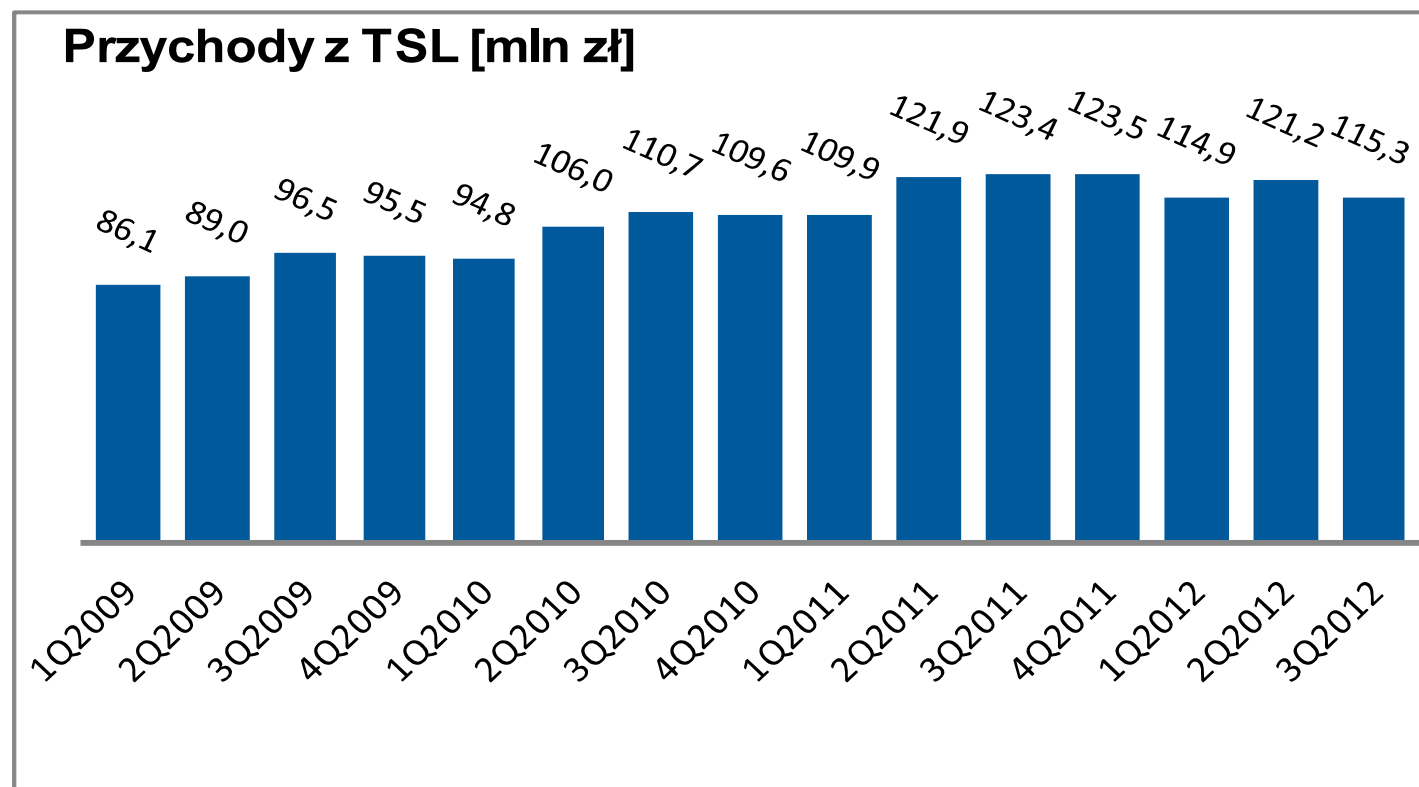
PRZYCHODY

Zdarzenia jednorazowe mają coraz mniejszy wpływ na strukturę przychodów



PRZYCHODY Z DZIAŁALNOŚCI PODSTAWOWEJ

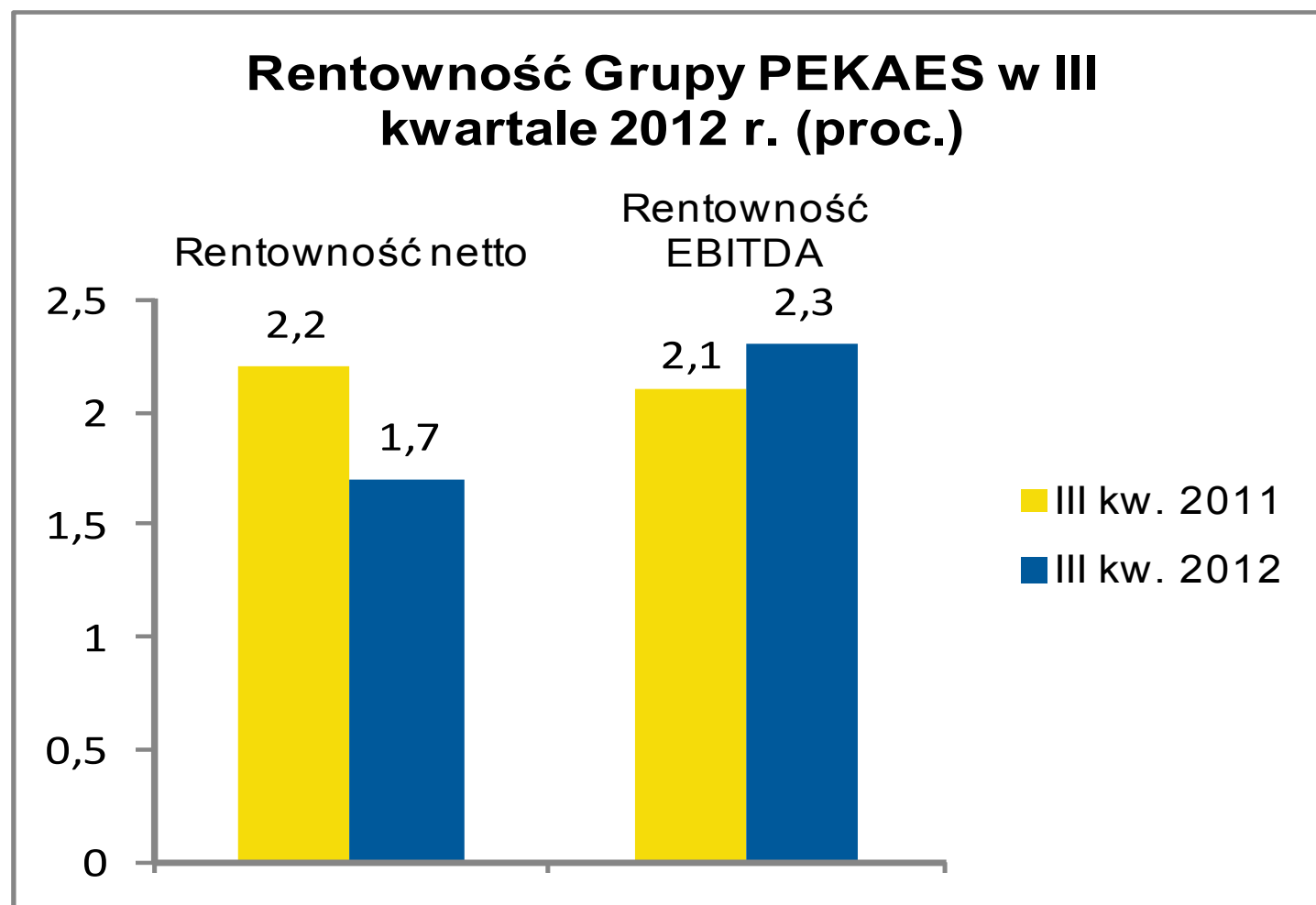
Stabilna baza przychodów z działalności podstawowej TSL



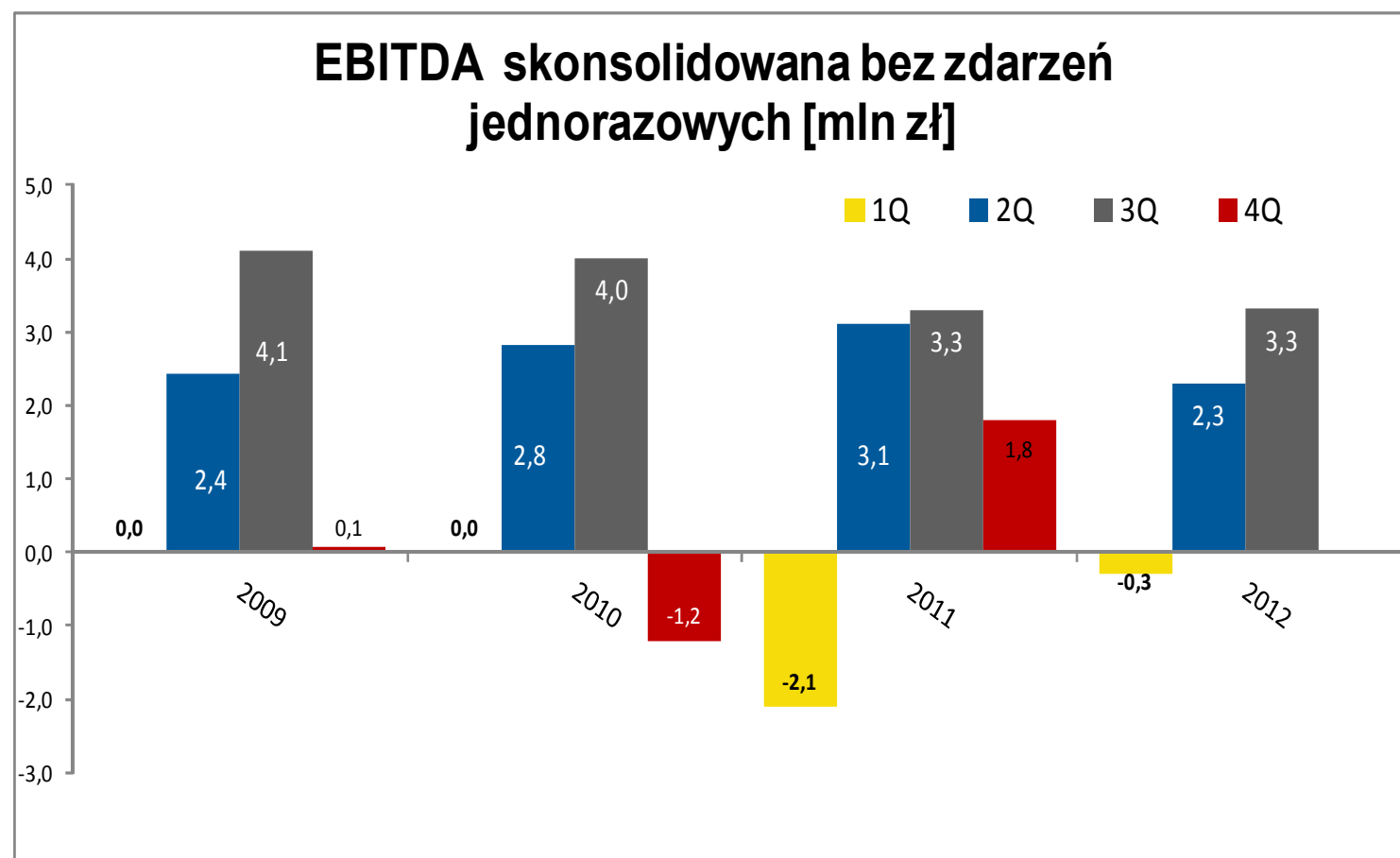
KLUCZOWE WSKAŹNIKI

Rentowność EBITDA w III kw. 2012 r. **poprawiła się o 7,6*%** w porównaniu do III kw. 2011 r.

* bez zaokrągleń



WZROST EBITDA
WZGLĘDEM POPRZEDNICH
KWARTAŁÓW 2012 r.

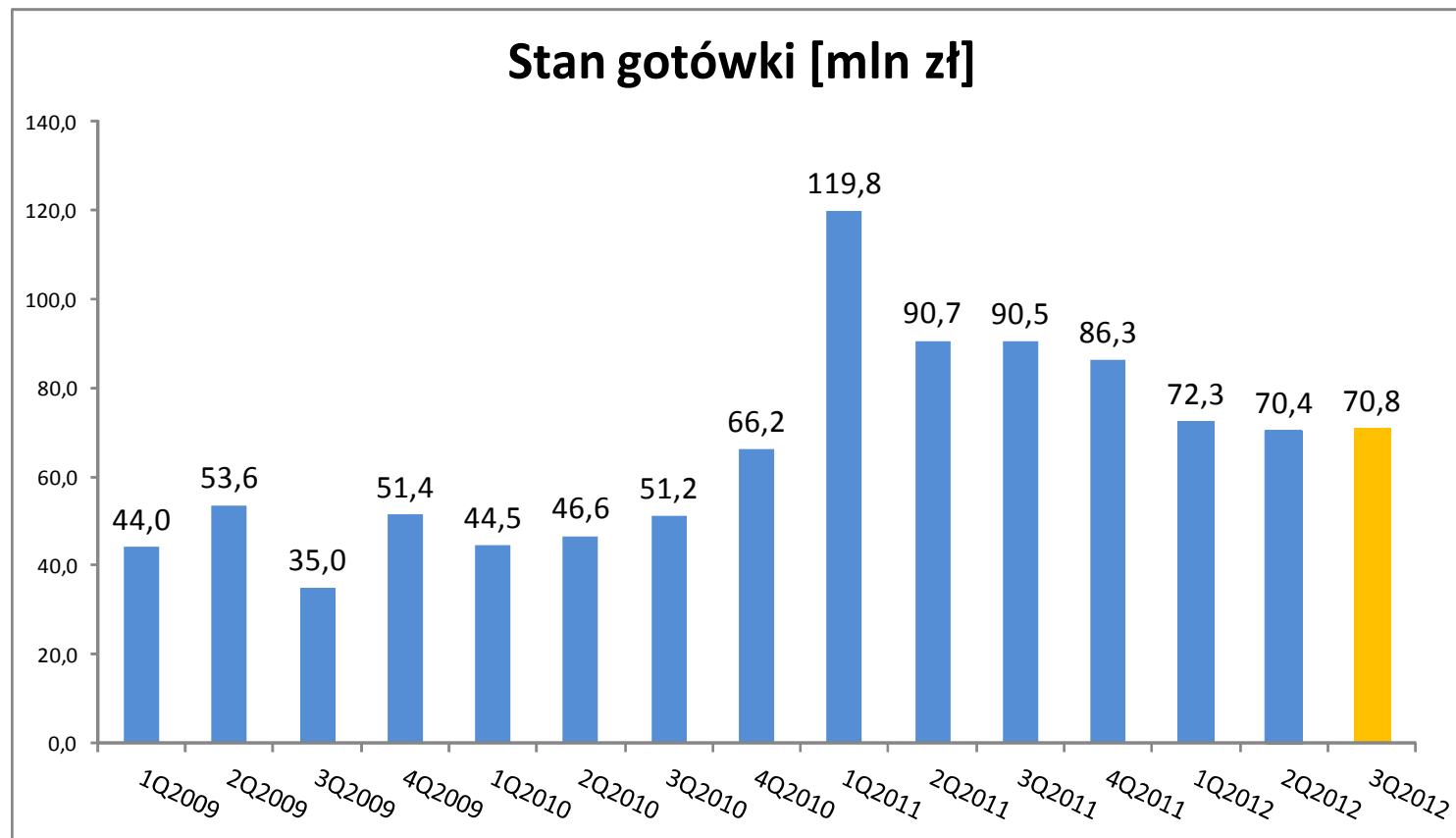




Wyniki finansowe w III kwartale 2012 r.

GRUPA GENERUJE
I UTRZYMUJE WYSOKI
STAN GOTÓWKI

Oprócz gotówki PEKAES posiada **25,6 mln zł** środków w płynnych i bezpiecznych funduszach inwestycyjnych, co daje łącznie **prawie 97 mln zł** środków finansowych do dyspozycji



W III kw. 2012 r. Grupa PEKAES osiągnęła ponad **5,9 mln zł** dodatnich przepływów pieniężnych z działalności operacyjnej



Slajdy pomocnicze

STRUKTURA GRUPY KAPITAŁOWEJ PEKAES



Spółka przeznaczona do sprzedaży

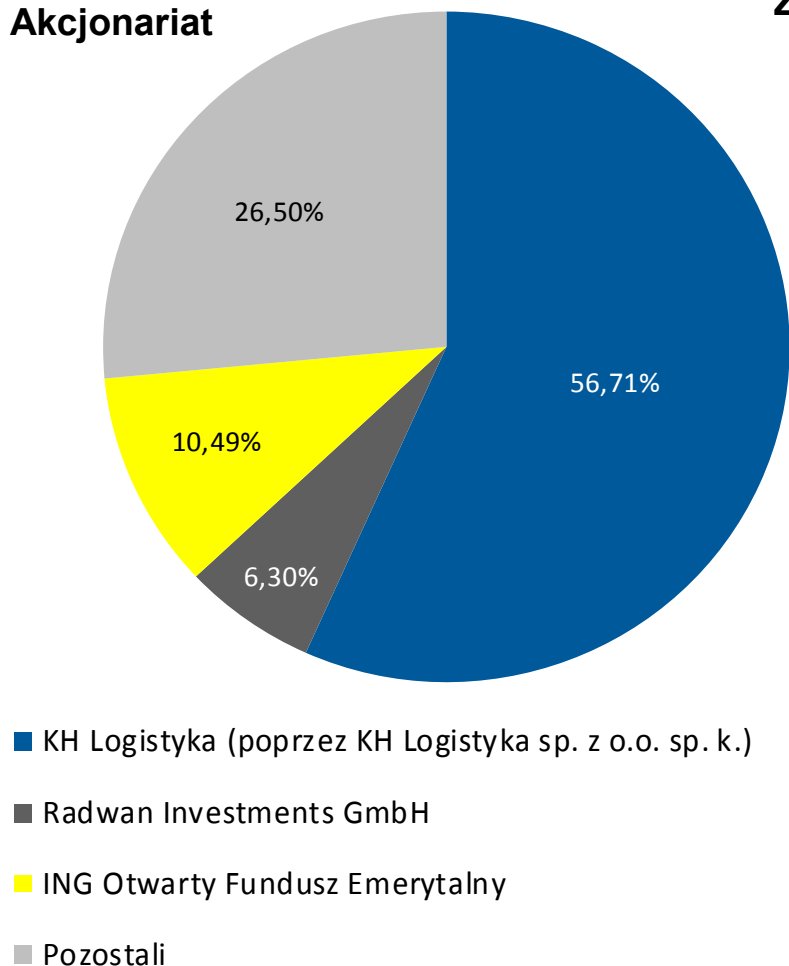


100%

PEKAES
Transport

99,56%

Akcjonariat



Zarząd



Maciej Bachman
p.o. Prezes Zarządu



Arkadiusz Filipowski
Członek Zarządu

Rada Nadzorcza

Jarosław Sroka - Przewodniczący
Przemysław Aleksander Szmidt – Wiceprzewodniczący
Jacek Kielczewski – Sekretarz
Krzysztof Gerula – Członek
Mariusz Nowak - Członek
Prof. Krzysztof Rutkowski – Członek
Piotr Rutkowski – Członek

DZIĘKUJEMY ZA
UWAGĘ

PEKAES SA

05-870 Błonie, ul. Spedycyjna 1

tel. +48 22 460 26 26

fax +48 22 460 27 27

e-mail: kontakt@pekaes.com.pl

www.pekaes.com.pl