

Grupa PEKAES poprawia wyniki i przychody

Wyniki Grupy PEKAES w I półroczu 2012 r.



Warszawa, 28 sierpnia 2012 r.



PODSUMOWANIE

- **Poprawa wskaźników finansowych w pierwszej połowie 2012 roku**, ponad dwukrotny wzrost EBITDA w stosunku do pierwszej połowy 2011 roku, przy jednoczesnym wzroście przychodów*
- **Skuteczne finalizowanie założeń strategii na lata 2010-2012**, które przyniosą spółce trwałe oszczędności i wzrost rentowności (likwidacja taboru własnego, restrukturyzacja zatrudnienia, sprzedaż aktywów non-core)
- **Spółka jest na ścieżce wzrostu, a wdrażana strategia przynosi efekty**, czego dowodem są wyniki II kwartału (zysk netto 1,2 mln zł)*

* Wyłączając zdarzenia jednorazowe



Agenda

- **Otoczenie ekonomiczne PEKAES**
- **Wyniki finansowe Grupy w I półroczu 2012 r.**
- **Wskaźniki rynkowe PEKAES**

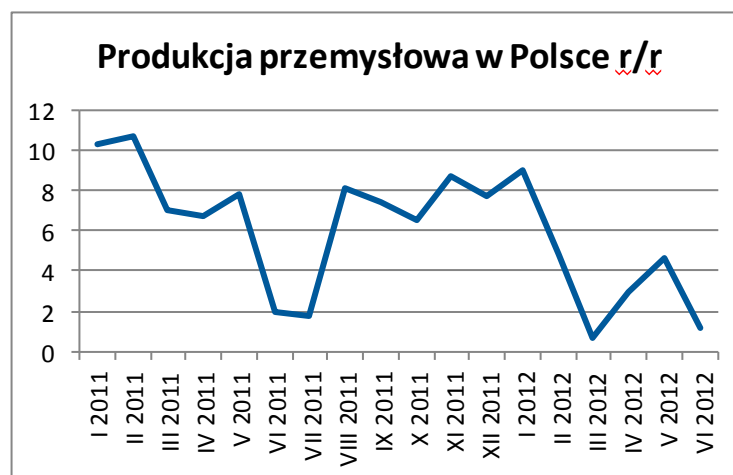
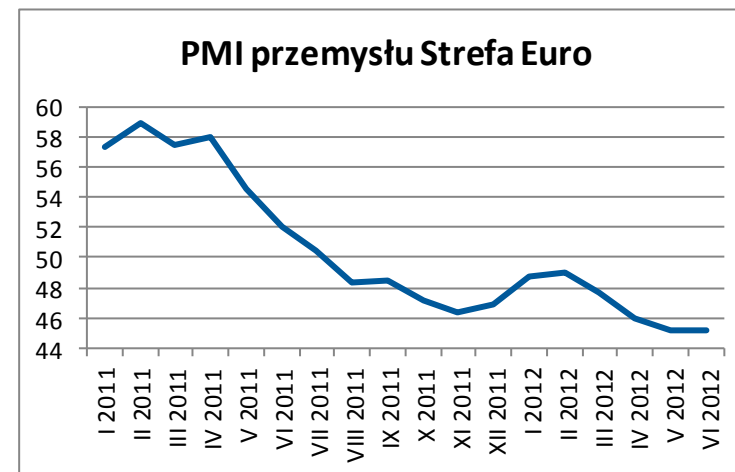
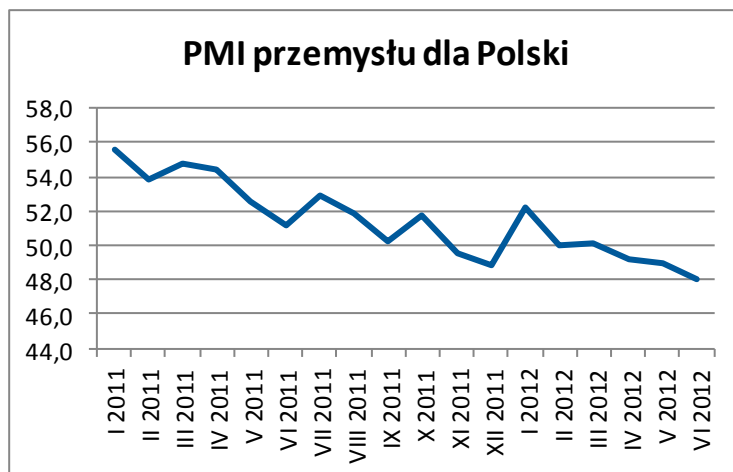


Otoczenie ekonomiczne PEKAES

KONIUNKTURA W PRZEMYŚLE

- **Wskaźnik PMI przemysłu w Strefie Euro systematycznie obniża się, oscylując poniżej granicy 50 pkt.**
- **Wskaźnik PMI dla Polski wyniósł 48,0 pkt. w czerwcu 2012 r.**
- **Wskaźnik produkcji przemysłowej w Polsce spadł w czerwcu 2012 r. do poziomu 1,2**

KONIUNKTURA W PRZEMYSŁE

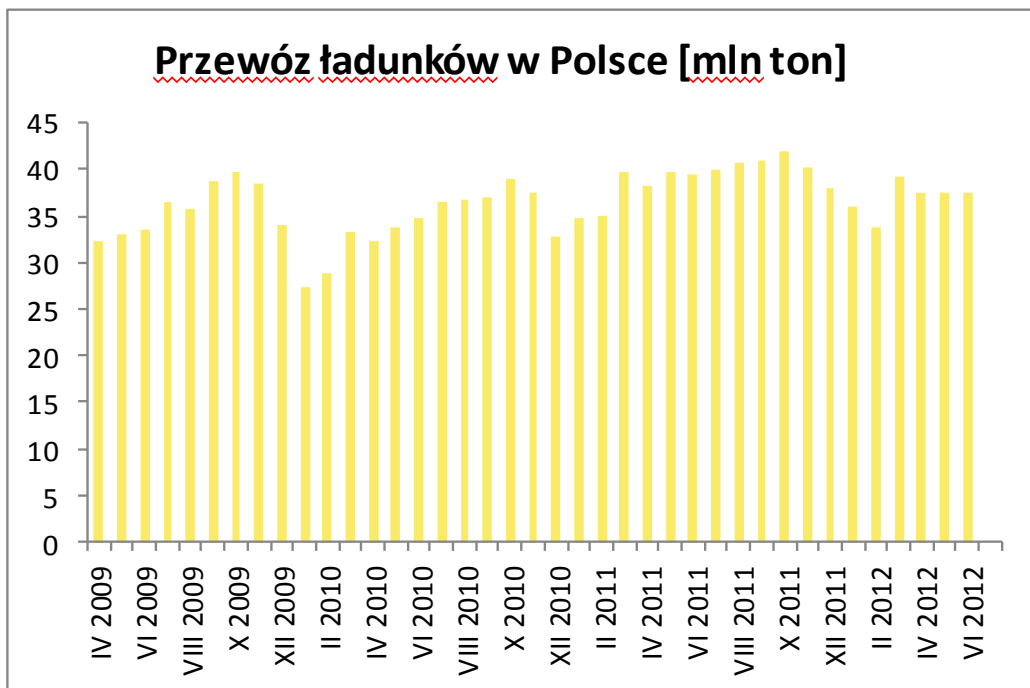


- Indeks PMI w Polsce wskazuje na spadające tempo wzrostu przemysłu

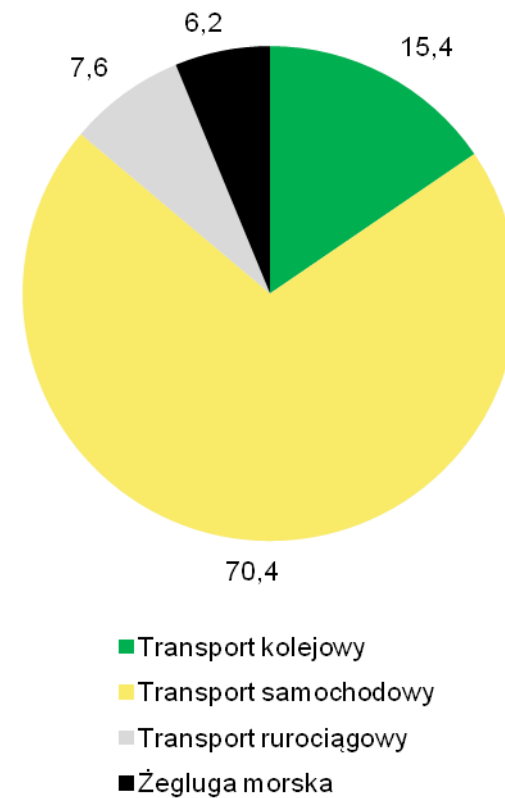
- W Strefie Euro poziom 50 pkt. wskaźnika PMI przemysłu został przekroczony jeszcze w lipcu 2011 r., od tego czasu wskaźnik wskazuje na kurczenie się tej części sektora gospodarki

- Po wzrostach w kwietniu i maju dane wskaźnika produkcji przemysłowej w Polsce przyniosły niespodziewany spadek do poziomu 1,2

KONIUNKTURA W TRANSPORCIE



Struktura przewozów ładunków w Polsce w 2010





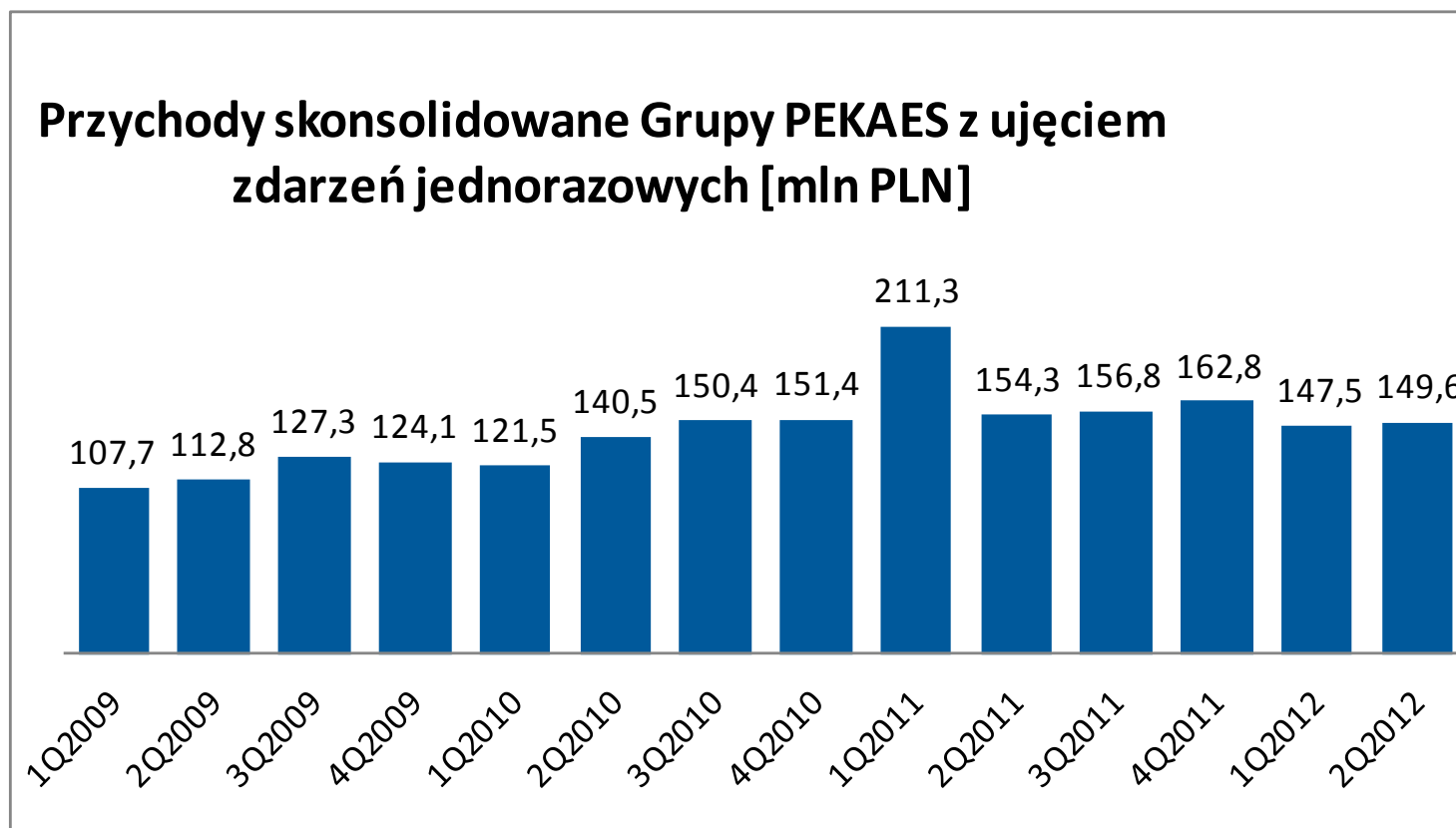
Wyniki finansowe w I półroczu 2012 r.

PODSUMOWANIE

- **Ponad dwukrotny wzrost EBITDA** w I półroczu (2,0 mln zł vs 0,9 mln zł) *
- **Wzrost przychodów** do 297 mln zł z 295 mln zł w I półroczu 2012 r. r/r *
- **Zysk netto:** 1,2 mln zł w drugim kwartale 2012 roku*

* Wyłączając zdarzenia jednorazowe

Systematyczny wzrost przychodów

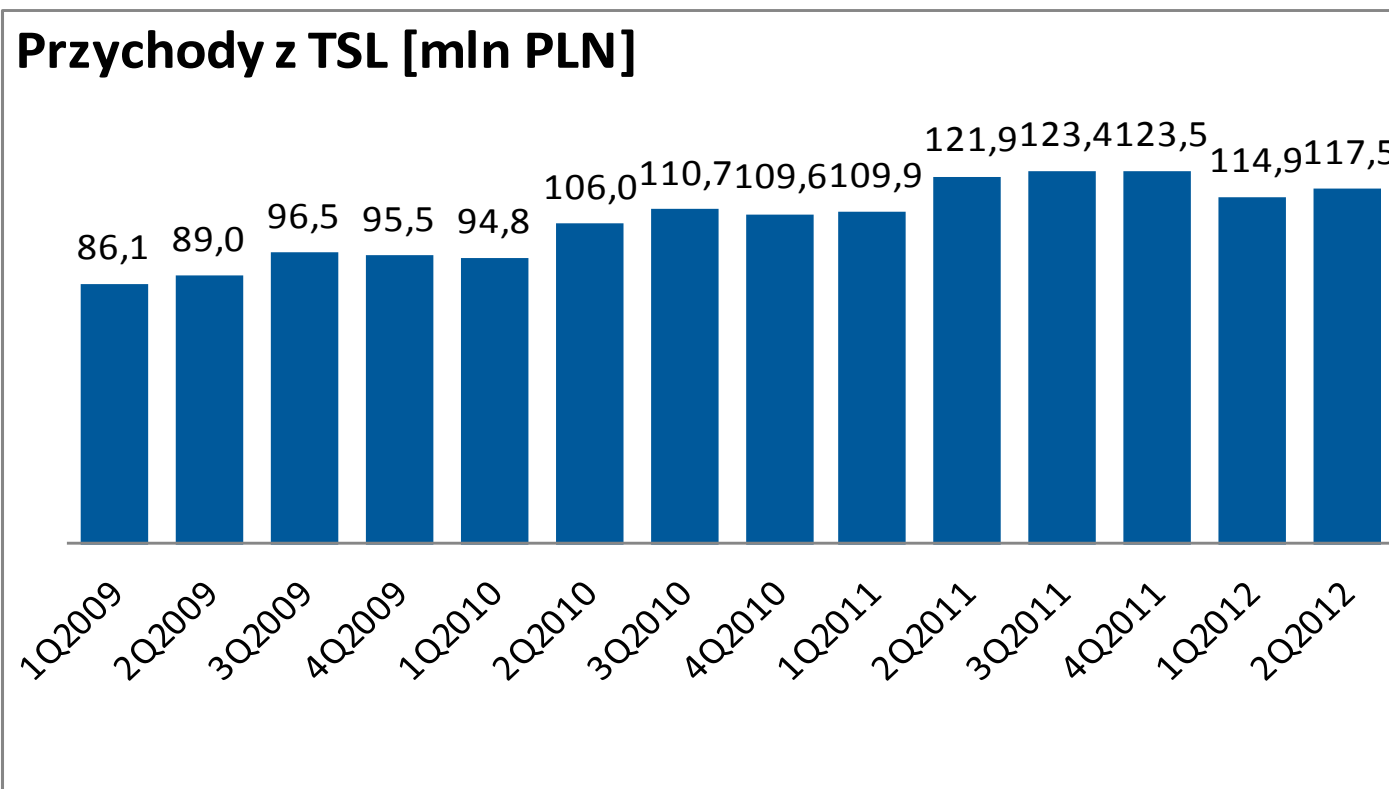


Wzrost przychodów od początku 2012 roku (I kw. vs II kw.)



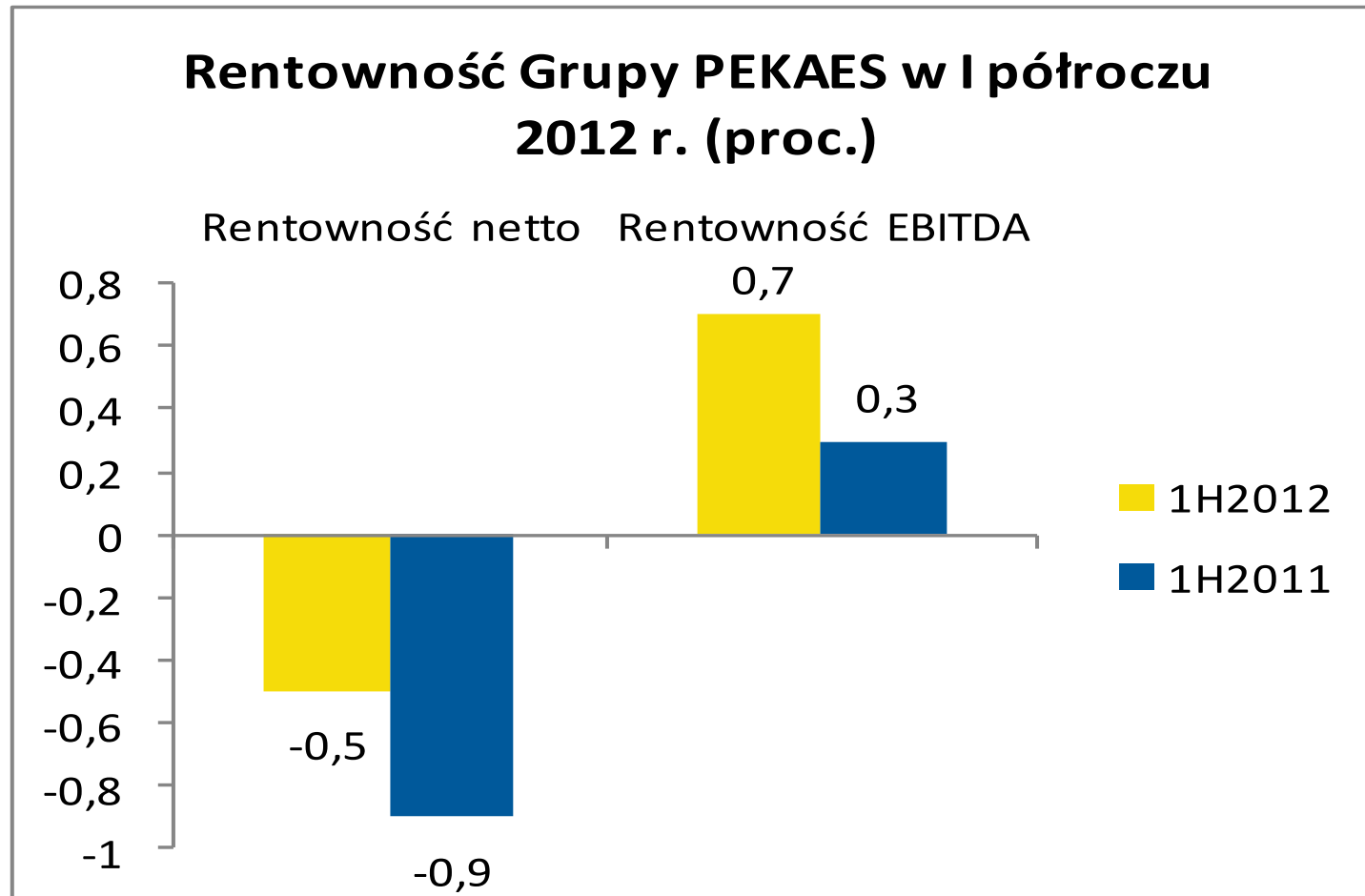
Wyniki finansowe w I półroczu 2012 r.

Systematyczny wzrost przychodów



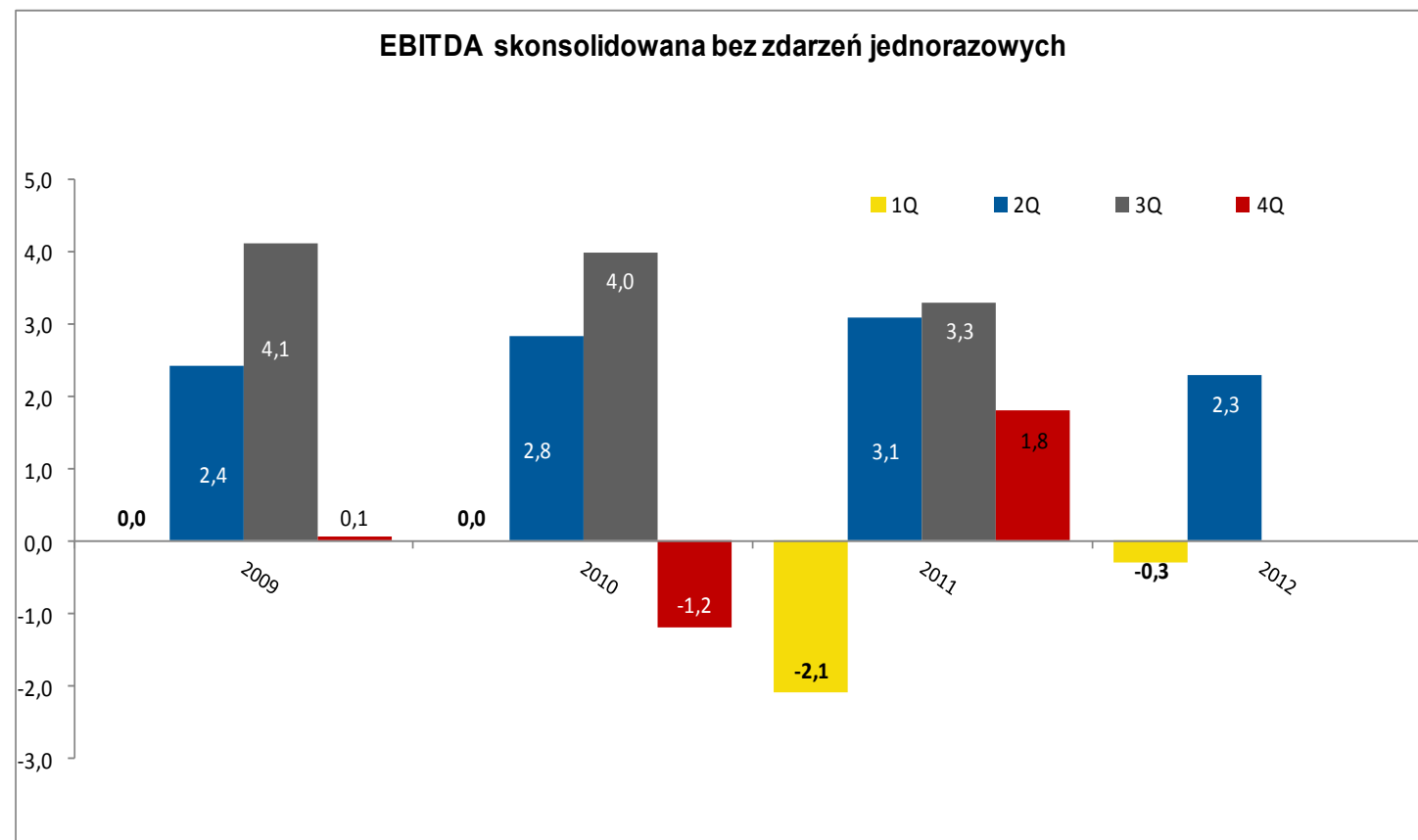
Wzrost przychodów z podstawowej działalności od początku 2012 roku (I kw. vs II kw.)

Kluczowe wskaźniki wyraźnie się poprawiają



Poprawa rentowności w I półroczu 2012 roku

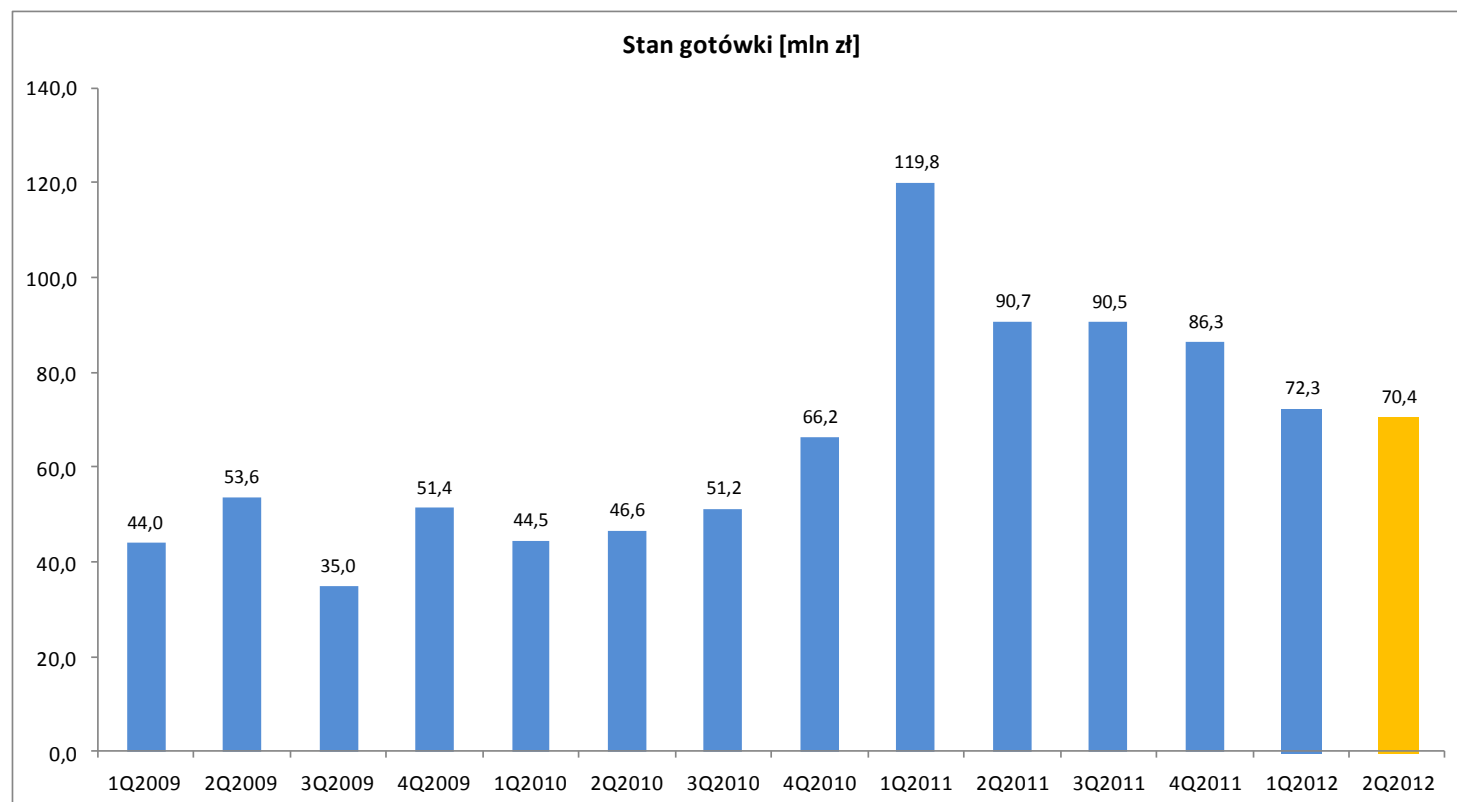
Ponad dwukrotny wzrost EBITDA w I półroczu 2012 r.






Wyniki finansowe w I półroczu 2012 r.

Grupa generuje gotówkę



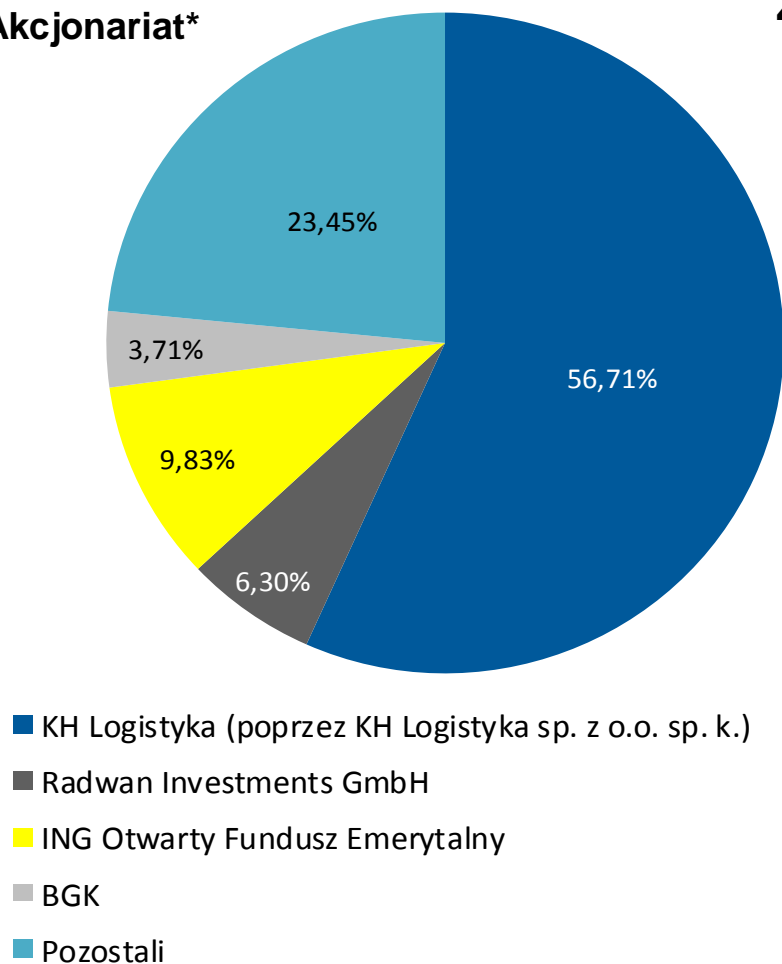
W pierwszej połowie 2012 GK PEKAES wygenerowała 4,3 mln zł gotówki, ale przeznaczyła 20,1 mln zł na skup akcji własnych, skutkiem czego globalne przepływy za okres wyniosły -15,8 mln zł.

Struktura Grupy Kapitałowej
PEKAES



Struktura Grupy Kapitałowej PEKAES

Akcjonariat*



Zarząd



Maciej Bachman
Członek Zarządu



Małgorzata Adamska
Członek Zarządu

Rada Nadzorcza

Robert Koński – Przewodniczący
Przemysław Aleksander Szmidt –
Wiceprzewodniczący
Jacek Kiełczewski – Sekretarz
Krzysztof Gerula – Członek
Prof. Krzysztof Rutkowski – Członek
Piotr Rutkowski – Członek
Jarosław Sroka – Członek

DZIĘKUJEMY ZA
UWAGĘ

PEKAES SA

05-870 Błonie, ul. Spedycyjna 1

tel. +48 22 460 26 26

fax +48 22 460 27 27

e-mail: kontakt@pekaes.com.pl

www.pekaes.com.pl