



Grupa PEKAES poprawia wyniki i jakość

Wyniki Grupy PEKAES w 2011 r.

Warszawa, 20 marca 2012 r.

Podsumowanie po 2011 r.



Przychody Grupy PEKAES **wzrosły o 21%**

Zysk netto za ubiegły rok wyniósł **47,2 mln zł**, a zysk operacyjny **42,5 mln zł**

Ponad **4,5-krotny wzrost EBITDA** w porównaniu do 2010 r.

Agenda

- Otoczenie ekonomiczne PEKAES
- Wyniki finansowe Grupy PEKAES w 2011 r.
- Wskaźniki rynkowe PEKAES

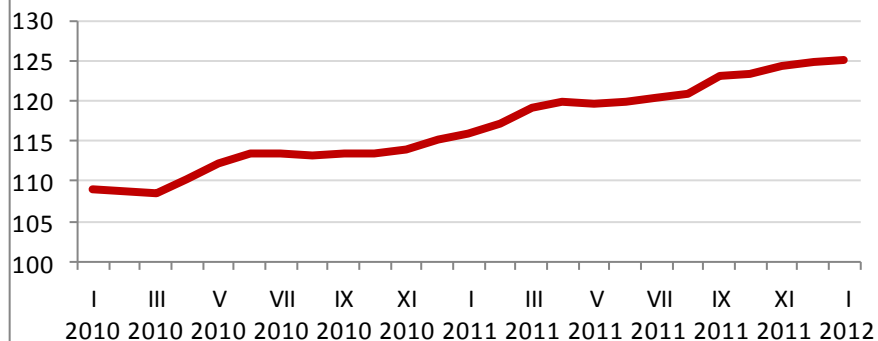
Wzrost wskaźnika cen produkcji sprzedanej przemysłu – o 8% w styczniu w stosunku do analogicznego okresu roku poprzedniego

Wskaźnik PMI dla Polski – 50 pkt w lutym 2012 r. (spadek o 2,2 pkt w stosunku do stycznia 2012)

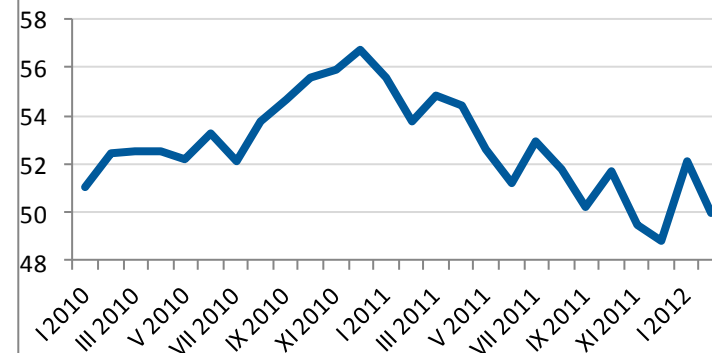
Wzrost wartości rynku TSL w Polsce – o 15,4% w 2011 r. w stosunku do 2010 roku

Sytuacja makroekonomiczna w Polsce i Europie

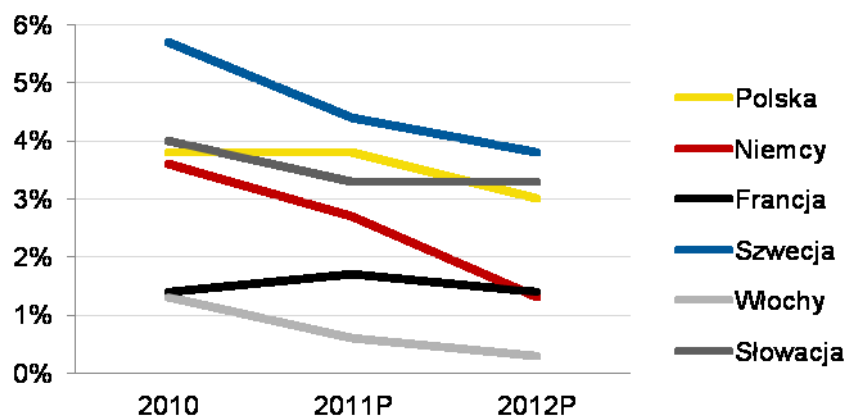
Wskaźniki cen produkcji sprzedanej przemysłu*



Wskaźnik PMI dla Polski



Zmiana realna PKB – prognoza na lata 2011 i 2012



Otoczenie ekonomiczne PEKAES pogarszało się do końca 2011 roku. Wskaźniki wyprzedzające wskazują, że perspektywy w I kw. wyglądają **neutralnie**. Kluczem do rozwoju biznesu w tych warunkach jest **poprawa efektywności** zarówno **operacyjnej** jak i **finansowej**.

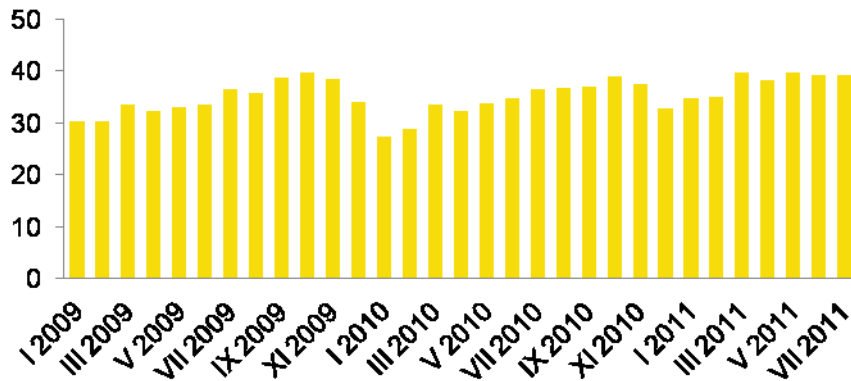
Baza klientów PEKAES z segmentu przewozów drobnicowych jest **silnie zdywersyfikowana**, co zmniejsza ekspozycję na krótkoterminowe wahania koniunktury.

*2005=100

Źródło: International Monetary Fund, GUS

Rynek TSL w Polsce i w Europie

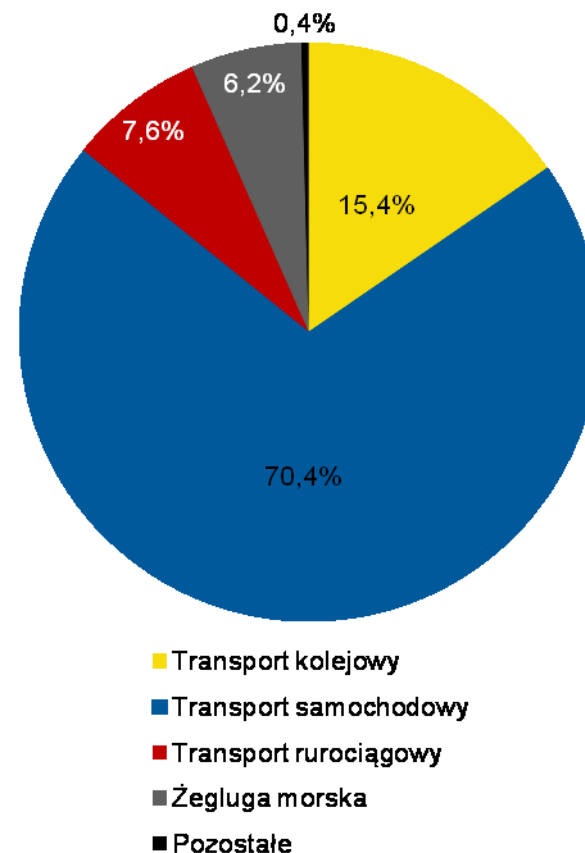
Przewozy ładunków w Polsce [mln ton]



Kraj	Przewiezione towary (tys. ton) w 2010 r.
Niemcy	2 734 605
Francja	2 015 493
Hiszpania	1 566 270
Włochy	1 527 763
Polska	1 276 672

Źródło: Eurostat

Struktura przewozów ładunków w Polsce w 2010 r.



Wyniki finansowe Grupy PEKAES w 2011 r.



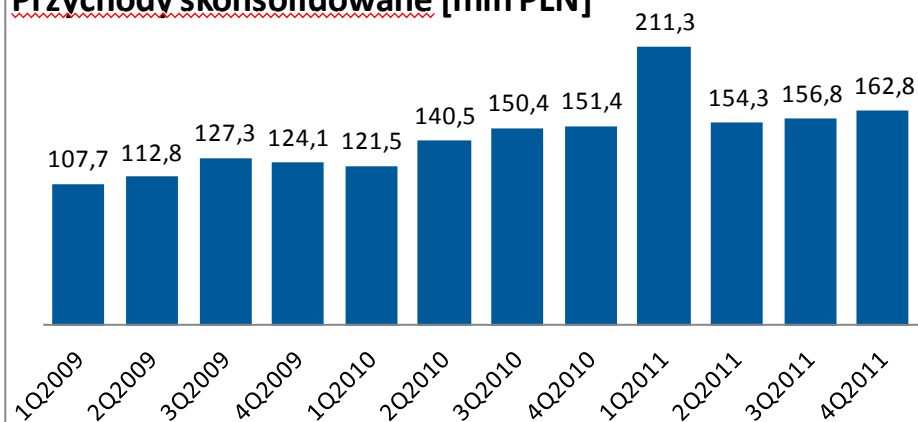
Rozwój biznesu – w 4Q 2011 **wzrost przychodów** w stosunku do 4Q 2010 o **7,5%**. W całym 2011 r. o **21%**.

Konsekwentny wzrost przychodów w działalności podstawowej PEKAES SA, do **543,6 mln zł** w 2011 r.

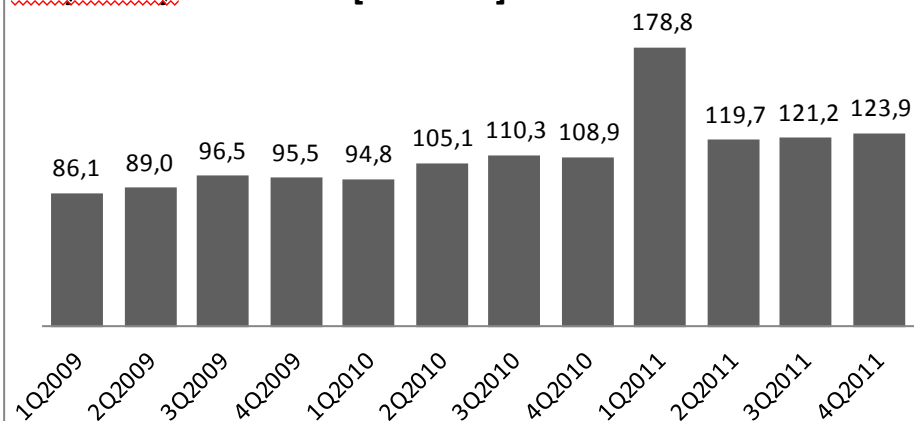
Grupa PEKAES generuje gotówkę – na koniec grudnia 2011 r. Grupa PEKAES posiadała ponad **86 mln zł środków finansowych**

Systematyczny wzrost przychodów

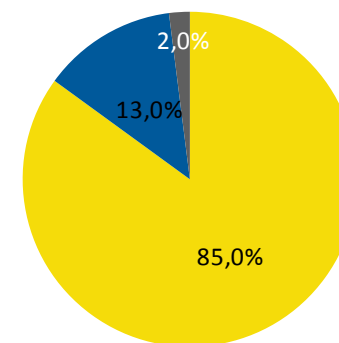
Przychody skonsolidowane [mln PLN]



Przychody PEKAES SA [mln PLN]



Struktura przychodów PEKAES w 2011 r.

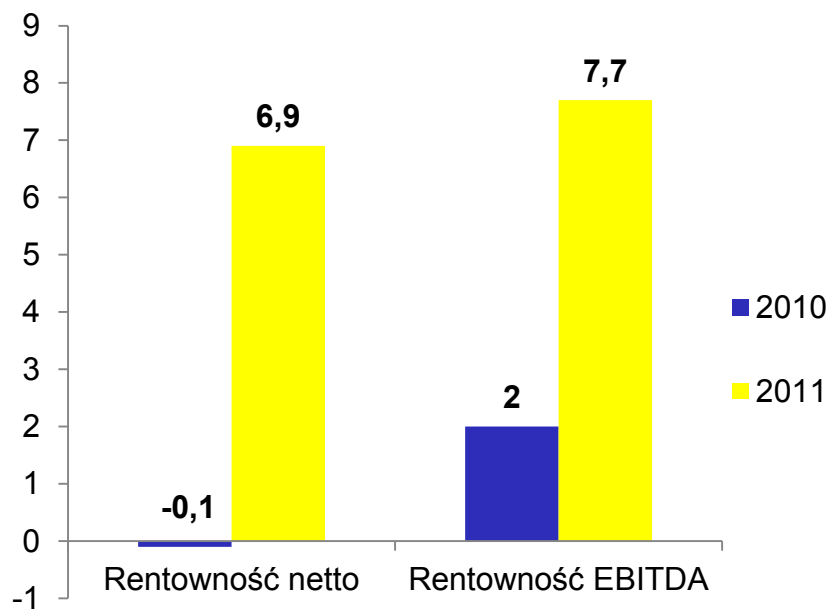


- Spedycja i Logistyka
- Pozostałe
- Nieruchomości

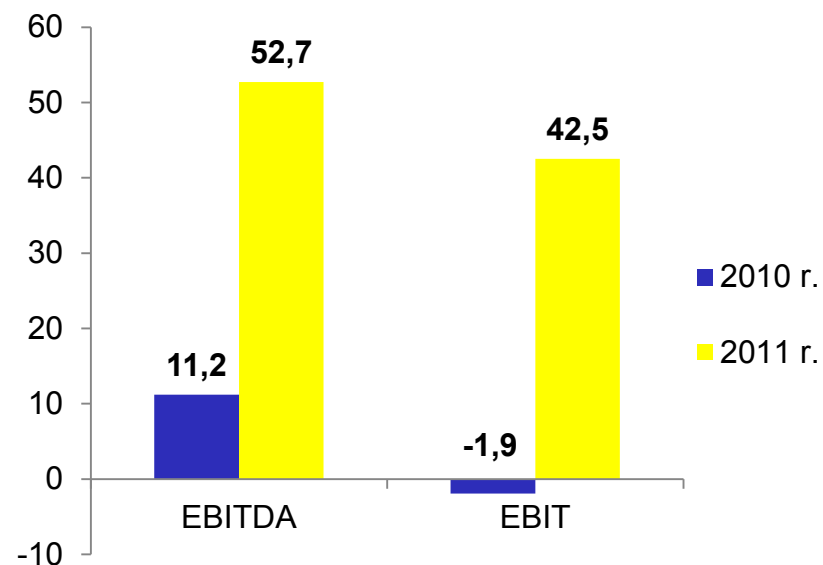
Grupa zwiększa rentowność



Rentowność Grupy PEKAES (proc.)



Wynik EBITDA ora EBIT Grupy PEKAES (mln zł)

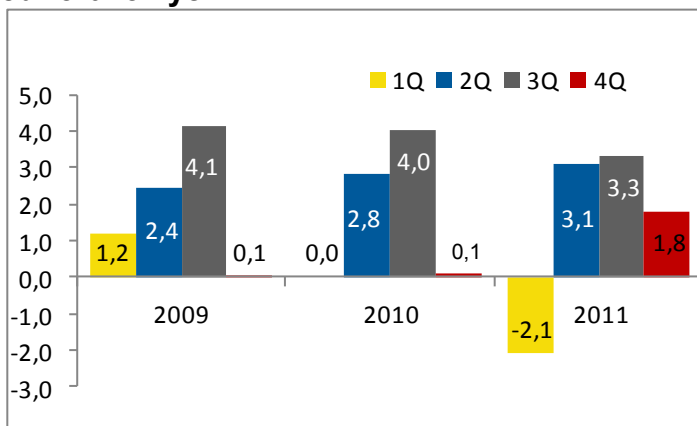


Grupa generuje gotówkę

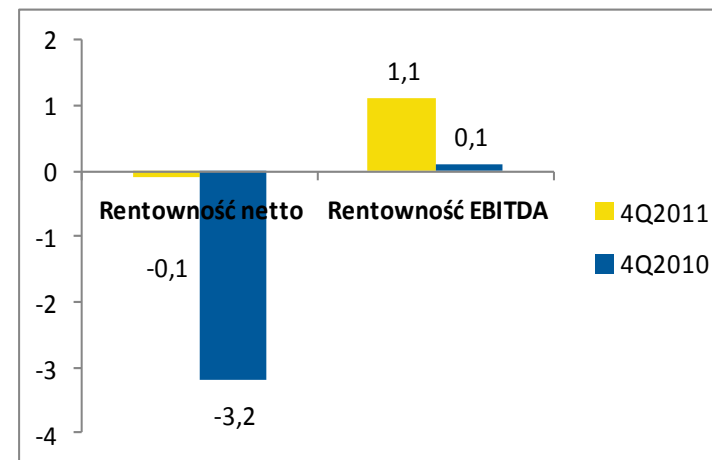
[mln PLN]



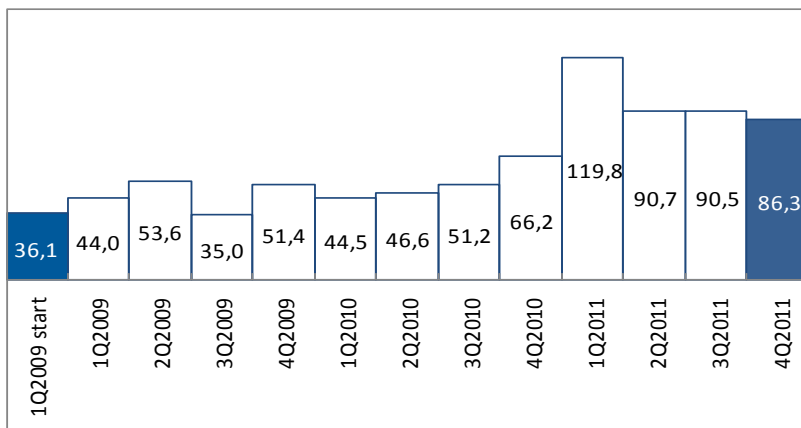
EBITDA skonsolidowana Grupy PEKAES bez zdarzeń jednorazowych



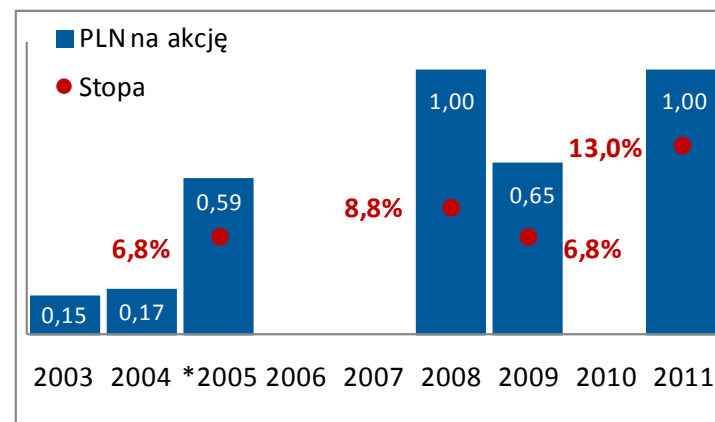
Rentowność Grupy PEKAES bez zdarzeń jednorazowych (proc.)



Stan gotówki Grupy PEKAES (mln zł)



Wypłacana dywidenda



Slajdy pomocnicze

Grupa Kapitałowa



SPEDCONT

47%

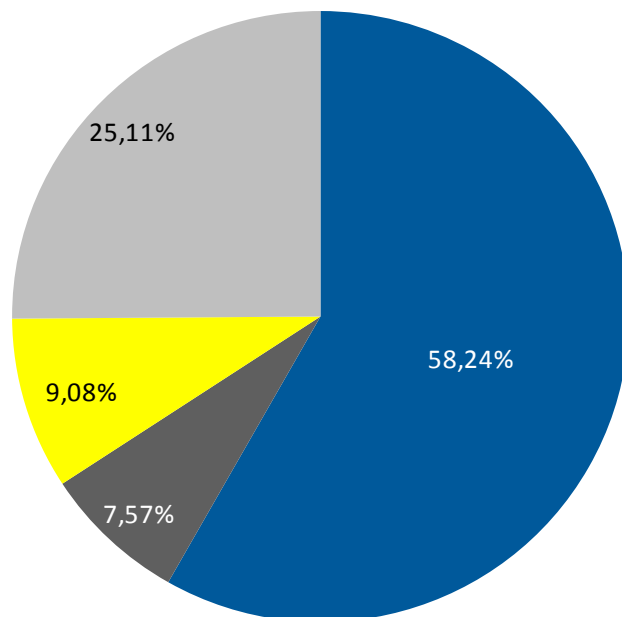
OnRoad[®]
TRUCK SERVICES

PEKAES
Transport

Zarząd, Akcjonariat i Rada Nadzorcza



Akcjonariat



- KH Logistyka
- PEKAES SA
- ING Otwarty Fundusz Emerytalny
- Pozostali

Zarząd



Jacek Machocki
Prezes Zarządu



Małgorzata Adamska
Członek Zarządu

Rada Nadzorcza

Robert Koński – Przewodniczący
Przemysław Aleksander Szmidt –
Wiceprzewodniczący
Jacek Kielczewski – Sekretarz
Krzysztof Gerula – Członek
Prof. Krzysztof Rutkowski – Członek
Piotr Rutkowski – Członek
Jarosław Sroka – Członek



Dziękujemy za uwagę!

Aktualne informacje zawsze na www.pekaes.com.pl

Biuro Zarządu i Komunikacji PEKAES SA